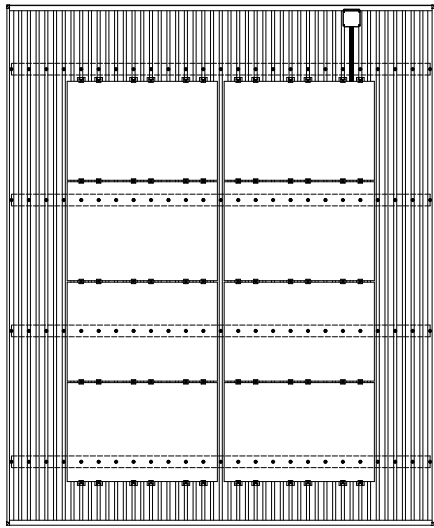
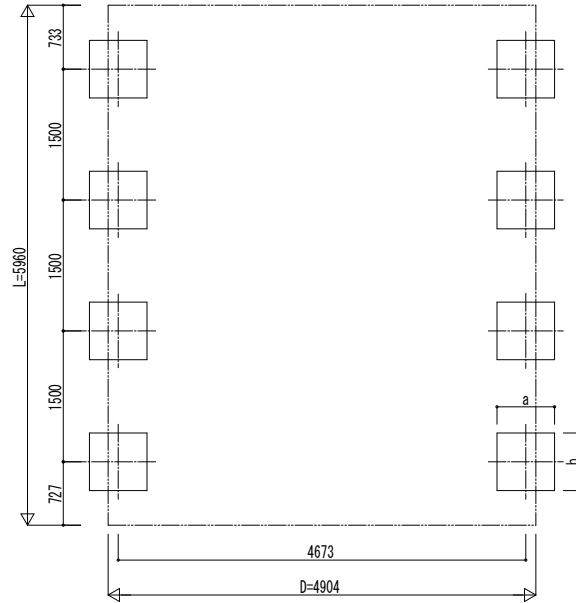


■ 姿図



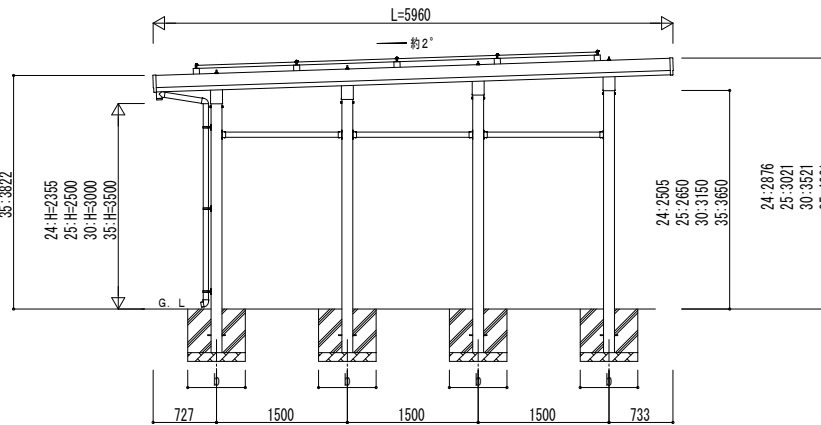
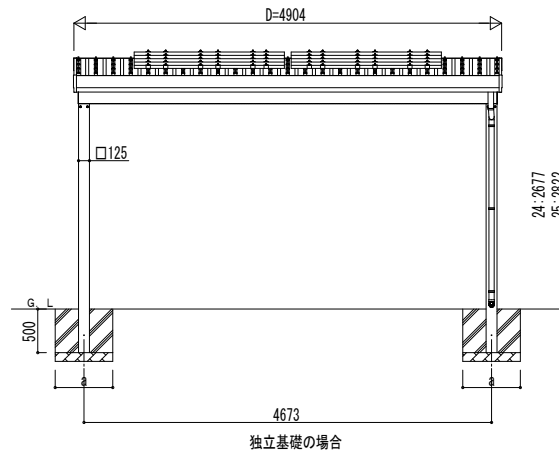
■ 基礎配置図



■ 基礎寸法表

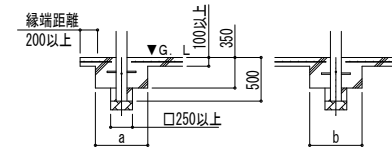
| 間口呼称 | 奥行呼称 | 独立基礎 | | | 土間コンクリート考慮基礎 | | | 土間コンクリート同時施工基礎 | | |
|------|------|--------------------------|-----|-----|--------------------------|-----|-----|--------------------------|-----|-----|
| | | 地耐力 [kN/m ²] | | | 地耐力 [kN/m ²] | | | 地耐力 [kN/m ²] | | |
| | | 30 | 50 | 100 | 30 | 50 | 100 | 30 | 50 | 100 |
| 48 | 60 | a・b | a・b | a・b | a・b | a・b | a・b | a・b | a・b | a・b |
| | | 730 | 500 | 380 | 730 | 500 | 380 | 690 | 500 | 380 |

・H3500の場合、独立基礎は150、土間コンクリート考慮基礎は50、土間コンクリート同時施工基礎は100足した寸法にしてください。

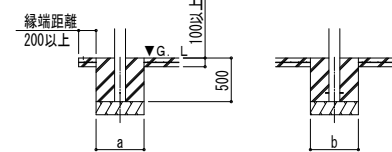


■ 基礎断面図

● 土間コンクリート同時施工基礎の場合



● 土間コンクリート考慮基礎の場合



変更記事

設計監理

施工

工事名

工事

図面内容

カーポート ジーポートPro PV 3000タイプ
2台用 単体 柱8本仕様 姿図 60-48

照査

担当

作図

尺度

御承認印

年月日

図番

通し図番