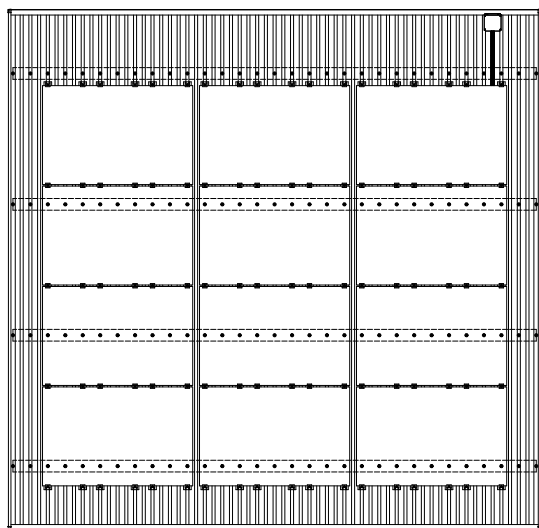
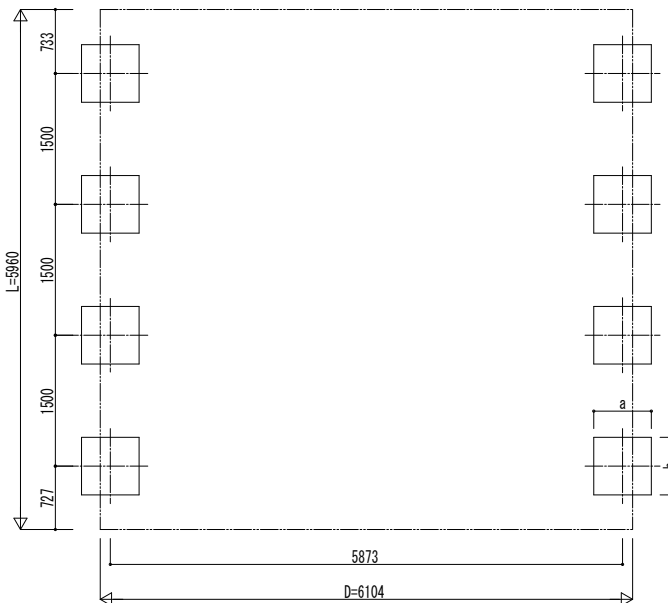


■ 姿図



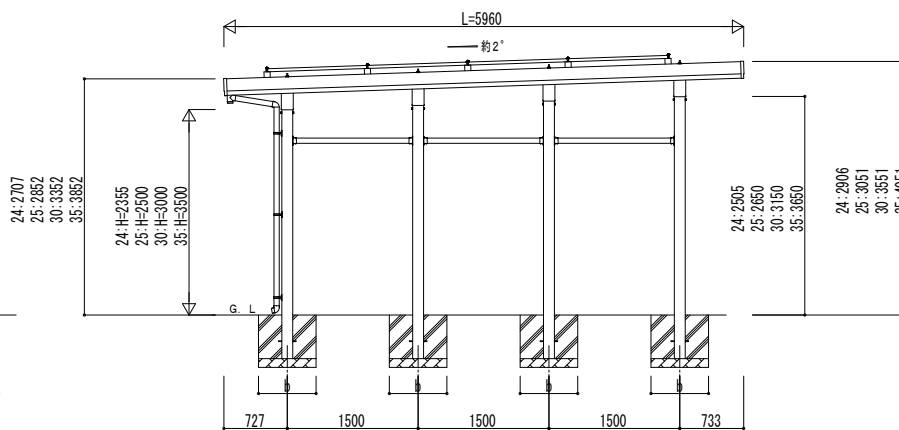
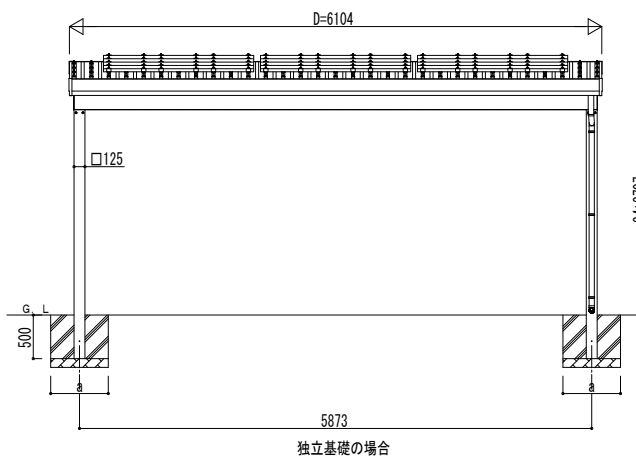
■ 基礎配置図



■ 基礎寸法表

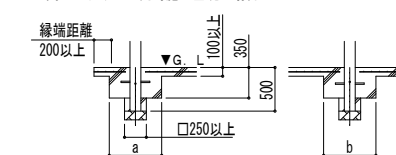
| 間口呼称 | 奥行呼称 | 独立基礎 | | | 土間コンクリート考慮基礎 | | | 土間コンクリート同時施工基礎 | | |
|------|------|--------------------------|-----|-----|--------------------------|-----|-----|--------------------------|-----|-----|
| | | 地耐力 [kN/m ²] | | | 地耐力 [kN/m ²] | | | 地耐力 [kN/m ²] | | |
| | | 30 | 50 | 100 | 30 | 50 | 100 | 30 | 50 | 100 |
| 60 | 60 | a・b | a・b | a・b | a・b | a・b | a・b | a・b | a・b | a・b |
| | | 1090 | 750 | 520 | 1090 | 750 | 500 | 1030 | 750 | 600 |

・H3500の場合、独立基礎は150、土間コンクリート考慮基礎は50、土間コンクリート同時施工基礎は100足した寸法にしてください。

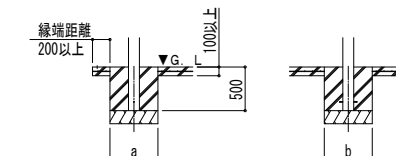


■ 基礎断面図

● 土間コンクリート同時施工基礎の場合



● 土間コンクリート考慮基礎の場合



| | |
|------|------|
| 変更記事 | 設計監理 |
| | 施工 |

| | | | | | |
|--|----|----|----|----|------|
| 工事名 | 照査 | 担当 | 作図 | 尺度 | 御承認印 |
| カーポート ジーポートPro PV 4500タイプ 2台用 単体 柱8本仕様 姿図 60-60 | | | | | |

| | | |
|----|------|-----|
| 図番 | 通し図番 | 年月日 |
| | | |