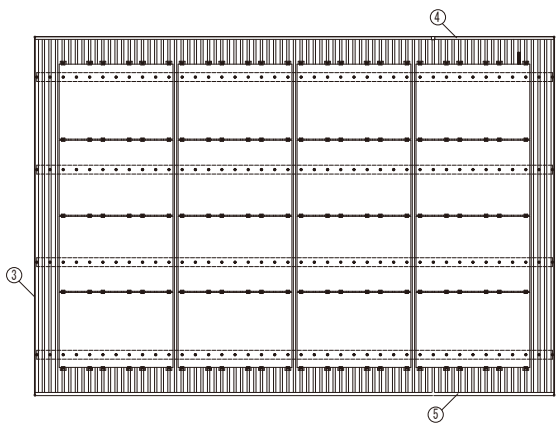
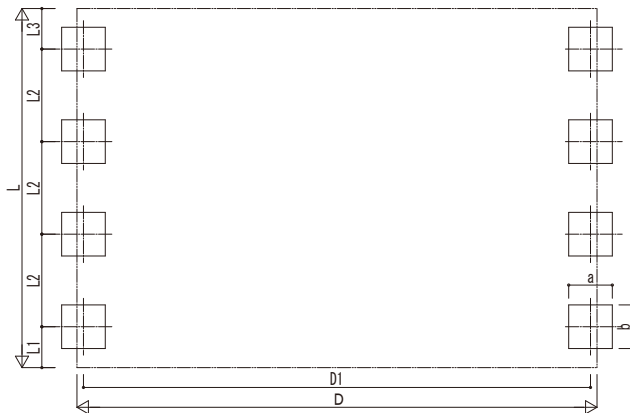


■ 姿図



■ 基礎配置図



■ 基礎寸法表

間口呼称	奥行呼称	独立基礎			土間コンクリート考慮基礎			土間コンクリート同時施工基礎		
		地耐力[kN/m ²]			地耐力[kN/m ²]			地耐力[kN/m ²]		
		30	50	100	30	50	100	30	50	100
80	55	a・b	a・b	a・b	a・b	a・b	a・b	a・b	a・b	a・b
		1040	720	500	1040	720	480	990	720	550

・H3500の場合、独立基礎は150、土間コンクリート考慮基礎は50、土間コンクリート同時施工基礎は100足した寸法にしてください。

■ 間口-奥行-高さ寸法表

間口呼称	奥行呼称	D	D1	L	L1	L2	L3
80	55	7870	7673	5432	619	1400	613

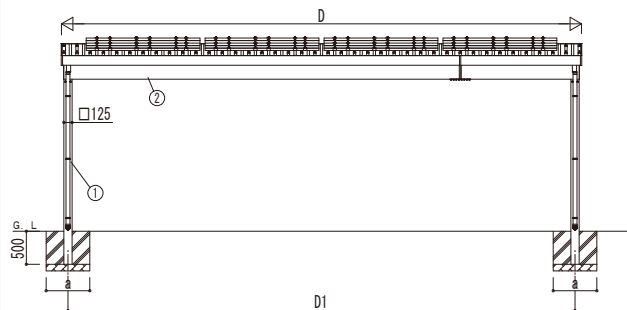
間口呼称	奥行呼称	高さ呼称	H	H1	H2	H3	H4
80	55	23	2300	2656	2440	2837	2720

・H=2500 (H=3000) < H=3500の場合、H1、H2、H3、H4=200 (700) < 1200足した寸法にしてください。

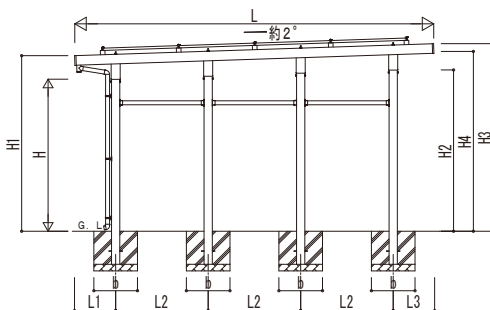
■ 主要部材材質一覧

主要部材	材質	表面処理
①柱	アルミニウム合金 押出形	氟極酸化塗装複合被膜
②梁	アルミニウム合金 押出形	氟極酸化塗装複合被膜
③鼻隠し(側面)	アルミニウム合金 押出形	氟極酸化塗装複合被膜
④鼻隠し(水上側)	アルミニウム合金 押出形	氟極酸化塗装複合被膜
⑤鼻隠し(水下側)	アルミニウム合金 押出形	氟極酸化塗装複合被膜

D: 間口
 D1: 柱芯々(間口方向)
 L: 奥行
 L1: 柱芯~屋根端部(水下側)
 L2: 柱芯々(奥行方向)
 L3: 柱芯~屋根端部(水上側)
 H: 高さ (G.L~梁下(水下側))
 H1: G.L~屋根上端(水下側)
 H2: G.L~梁上(水上側)
 H3: G.L~屋根上端(水上側)
 H4: 軒高 (G.L~梁上(水上側))
 a: 基礎(間口方向)
 b: 基礎(奥行方向)



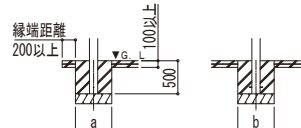
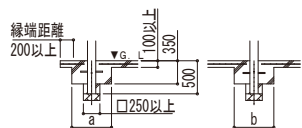
独立基礎の場合



■ 基礎断面図

● 土間コンクリート同時施工基礎の場合

● 土間コンクリート考慮基礎の場合



変更記号	設計管理

設計管理	工事名
	カーポート ジーポートPro PV 3000タイプ
	3台用 単体 柱8本仕様 姿図・納まり図

工事名	照査	担当	作図	尺度	御承認印

図番	通し図番

