

■基礎寸法表

間口呼称	奥行呼称	独立基礎				土間コンクリート考慮基礎					
		地耐力 (kN/m ²)				地耐力 (kN/m ²)					
		30		50		30		50		100	
	a・b	e	a・b	e	a・b	e	a・b	e	a・b	e	
24	36	800	300	650	300	550	300	500	250	500	250
	43	900		750		600					
27	36	900	300	750	300	600	300	500	250	500	250
	43	950		850		650					

■商品寸法表

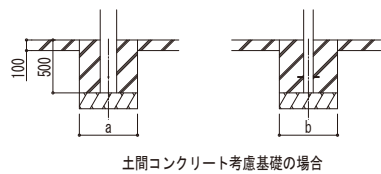
間口呼称	奥行呼称	高さ呼称	D	D1	L	L1	L2	H	H1	H2	H3
24	36	22	2360	2282	3620	810	2000	2200	2320	2428	2629
	43										
27	36	22	2724	2646	3620	810	2000	2200	2320	2466	2667
	43										

・H=2500の場合、H、H1、H2、H3に300足した寸法にしてください。

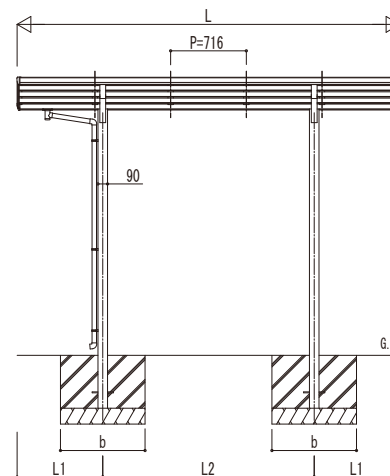
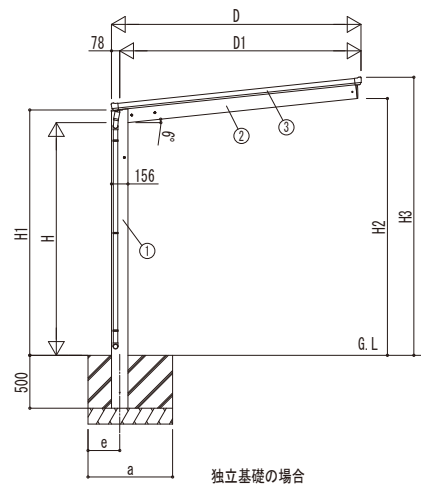
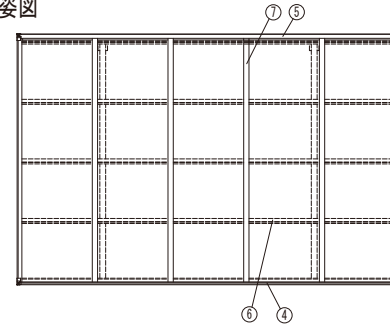
■主要部材材質一覧

主要部材	材質	表面処理
①柱	アルミニウム合金 押出形材	陽極酸化塗装複合被膜
②梁	アルミニウム合金 押出形材	陽極酸化塗装複合被膜
③側枠	アルミニウム合金 押出形材	陽極酸化塗装複合被膜
④前枠	アルミニウム合金 押出形材	陽極酸化塗装複合被膜
⑤後枠	アルミニウム合金 押出形材	陽極酸化塗装複合被膜
⑥母屋	アルミニウム合金 押出形材	陽極酸化塗装複合被膜
⑦垂木	アルミニウム合金 押出形材	陽極酸化塗装複合被膜

H : 高さ (G.L~梁下端)
 L : 奥行
 D : 間口
 D1 : 柱芯~屋根端部
 H1 : G.L~屋根下端
 H2 : G.L~梁下
 H3 : G.L~屋根上端
 L1 : 柱芯~屋根端部
 L2 : 柱芯々
 P : 垂木ピッチ
 a : 基礎 (間口方向)
 b : 基礎 (奥行方向)
 e : 基礎 (柱芯~基礎端部)



■姿図



※本図は、エフルージュ C 600タイプ 36-24 H22を示す

変更記号	設計管理	工事名	照査	担当	作図	尺度	御承認印	図番
	施工							工事
図面内容		Eフルージュ C 600タイプ		ポリカ屋根 単体セット 納まり図				YKK AP
								© 施工-A1