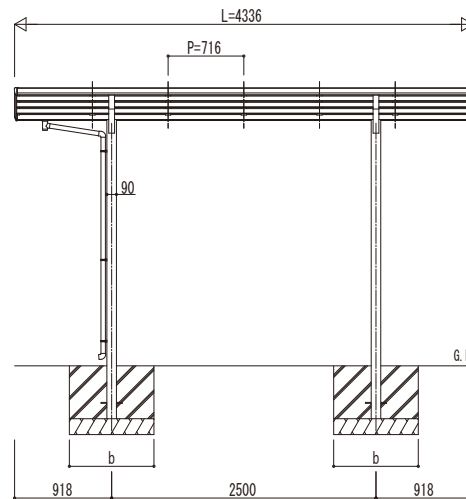

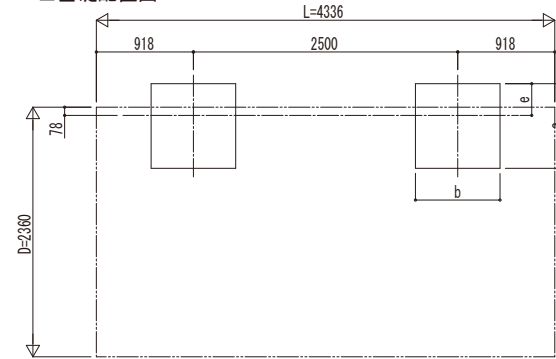


独立基礎の場合

■ 姿図

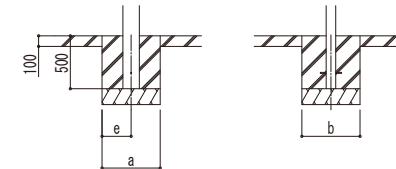


■ 基礎配置図



■ 基礎寸法表

間口呼称	奥行呼称	独立基礎						土間コンクリート考慮基礎							
		地耐力 (kN/m <sup>2</sup> )						地耐力 (kN/m <sup>2</sup> )							
		30		50		100		30		50		100			
a	b	e	a	b	e	a	b	e	a	b	e	a	b	e	
24	43	900	300	750	300	600	300	500	250	500	250	500	250	500	250



土間コンクリート考慮基礎の場合

変更記号	設計管理


工事名	
図面内容	エフルージュ C 600タイプ ポリカ屋根 単体セット 姿図 43-24

照査	担当	作図	尺度	御承認印


図番	
通し図番	