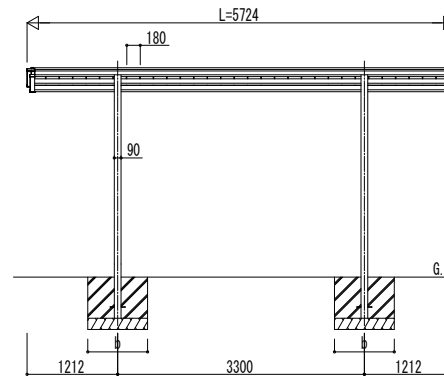

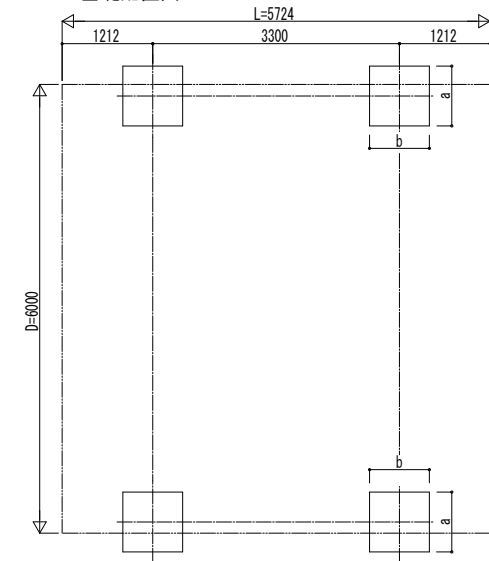


■ 姿図

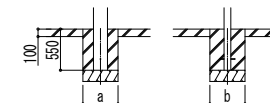


■ 基礎配置図



■ 基礎寸法表

| 間口呼称 | 奥行呼称 | 独立基礎 | | | 土間コンクリート考慮基礎 | | |
|------|------|--------------------------|-------|-------|--------------------------|-------|-------|
| | | 地耐力 (kN/m ²) | | | 地耐力 (kN/m ²) | | |
| | | 30 | 50 | 100 | 30 | 50 | 100 |
| | | a · b | a · b | a · b | a · b | a · b | a · b |
| 60 | 57 | 950 | 850 | 700 | 600 | 600 | 600 |



土間コンクリート考慮基礎の場合

| | |
|------|------|
| 変更記事 | 設計監理 |
| | |
| | |
| | |

| | | | | | |
|------|----|----|----|----|------|
| 工事名 | 照査 | 担当 | 作図 | 尺度 | 御承認印 |
| 図面内容 | | | | | |

| | |
|------|--|
| 工事名 | カーポート ルシアス カーポート 2台用 単体セット 姿図 57-60 |
| 図面内容 | |

| | | |
|----|------|---|
| 年 | 月 | 日 |
| 図番 | 通し図番 | |