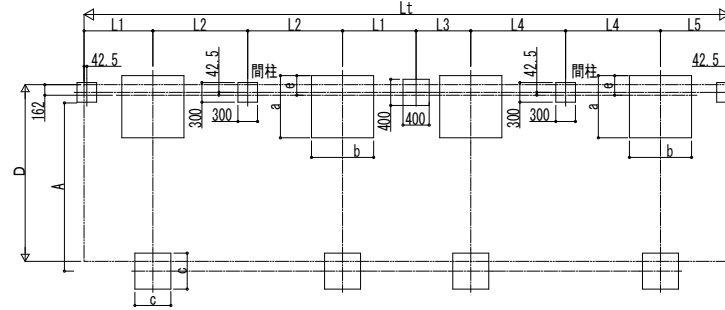
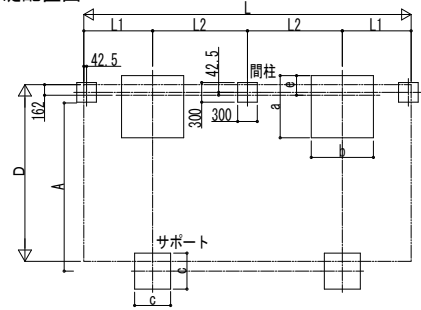
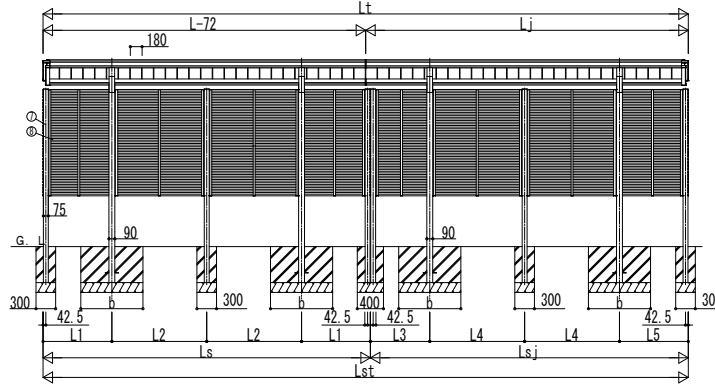
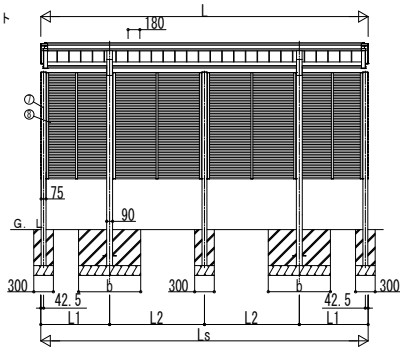
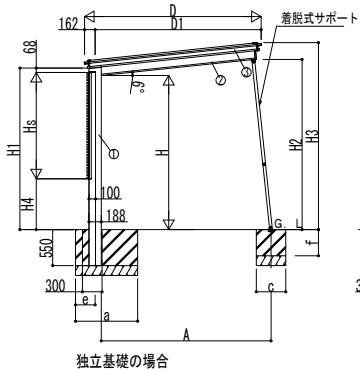
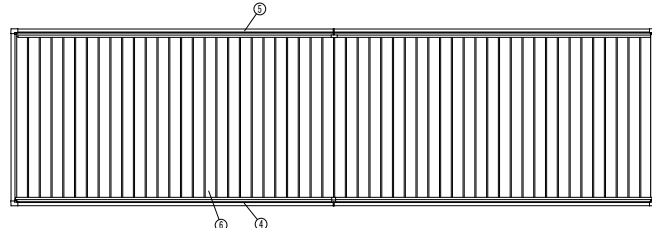
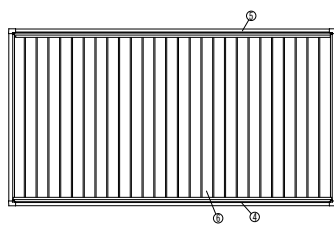
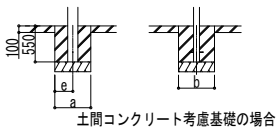


■基礎配置図



■姿図



■基礎寸法表

開口呼称	奥行呼称	独立基礎										土間コンクリート考慮基礎									
		間柱方向(間H)					共通					間柱方向(間H)					共通				
		a+b	e	a+b	e	c	f	a+b	e	a+b	e	c	f	a+b	e	a+b	e	c	f		
24	50	1100	1000	650	900	450	500	600	300	600	300	600	300	600	300	600	300	600	300	450	
27	54	1150	1050	700	950	500	550	650	350	650	350	650	350	650	350	650	350	650	350	500	
30	57	1200	1100	750	1000	550	600	700	400	700	400	700	400	700	400	700	400	700	400	550	
30	54	1100	1000	650	900	450	500	600	300	600	300	600	300	600	300	600	300	600	300	450	
30	57	1150	1050	700	950	500	550	650	350	650	350	650	350	650	350	650	350	650	350	500	

■間口-高さ寸法表

開口呼称	D	D1	高さ呼称	H	H1	H2	H3	A
24	2400	2238	20	2000	2114	2214	2471	2253
			24	2355	2469	2569	2826	2290
27	2700	2538	20	2000	2114	2245	2502	2556
			24	2355	2469	2569	2827	2599
30	3000	2838	20	2000	2114	2277	2534	2588
			24	2355	2469	2552	2860	2617

■奥行寸法表(単体)

奥行呼称	L	L1	L2	Ls
50	5004	1862	1450	5004
54	5384	1922	1550	5384
57	5724	2012	1650	5724

■奥行寸法表(奥行連結)

奥行呼称	Lt	Lst	L	Ls	Lj	Lsj	L1	L2	L3	L4	L5
50+50	9864	9864	5004	5004	4932	4860	1052	1450	908	1450	1052
54+54	10584	10584	5384	5384	5292	5220	1132	1550	988	1550	1132
57+57	11304	11304	5724	5724	5652	5580	1212	1650	1068	1650	1212

■サイドパネル高さ寸法表

サイドパネル高さ呼称	Hs	H4
08	20	1171
	24	1526
10	20	1021
	24	1376
16	20	421
	24	776
20	20	1925
	24	476
22	24	2225
	24	176

- H: 高さ (G.L~梁下端)
- Hs: 目隠しパネル高さ
- Lt: 奥行 (単体+奥行連結)
- L: 奥行 (単体)
- Lj: 奥行 (奥行連結)
- Lst: 目隠しパネル長さ (単体+奥行連結)
- Ls: 目隠しパネル長さ (単体)
- Lsj: 目隠しパネル長さ (奥行連結)
- D: 間口
- D1: 柱芯~屋根下端
- H1: G.L~屋根下端
- H2: G.L~梁下
- H3: G.L~屋根上端
- H4: G.L~格子下端
- L1, 3, 5: 柱芯~目隠しパネル端部
- L2, 4: 柱芯々
- A: 柱端部~サポート受け芯
- a: 基礎 (間口方向)
- b: 基礎 (奥行方向)
- c: 基礎 (サポート間口・奥行)
- e: 基礎 (柱芯~基礎端部)
- f: 基礎 (サポート深さ)

■主要部材材質一覧

主要部材	材質	表面処理
①柱	アルミニウム合金 押出形材	陽極酸化塗装複合被膜
②梁	アルミニウム合金 押出形材	陽極酸化塗装複合被膜
③側材	アルミニウム合金 押出形材	陽極酸化塗装複合被膜
④前材	アルミニウム合金 押出形材	陽極酸化塗装複合被膜
⑤後材	アルミニウム合金 押出形材	陽極酸化塗装複合被膜
⑥屋根材	アルミニウム合金 押出形材	陽極酸化塗装複合被膜
⑦間柱	アルミニウム合金 押出形材	オレフィン系樹脂 化粧シート貼り
⑧格子	アルミニウム合金 押出形材	陽極酸化塗装複合被膜
		オレフィン系樹脂 化粧シート貼り

※本図はルシアス カーポート 50-27、50・50-27を示す

変更記事	設計監理	工事名	照査	担当	作図	尺度	御承認印	図番
	施工	図面内容						通し図番
		目隠しパネル ルシアス カーポート 片側支持式 横ストライプ格子 750タイプ 1台用 納まり図						年 月 日

