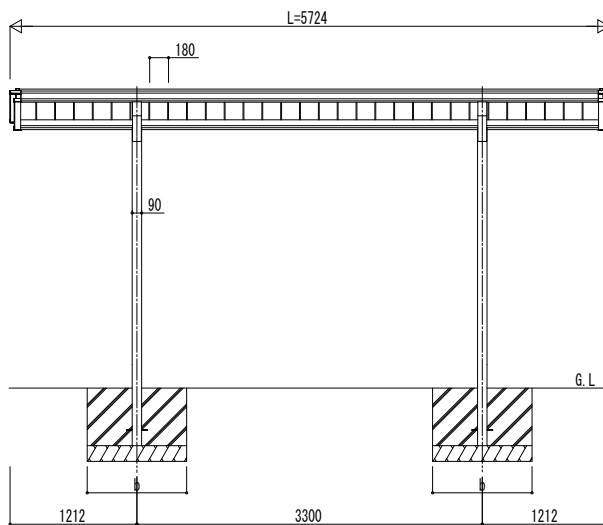
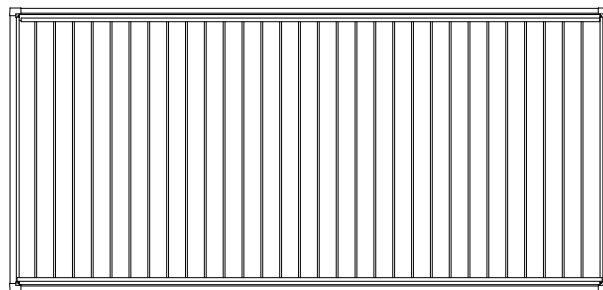
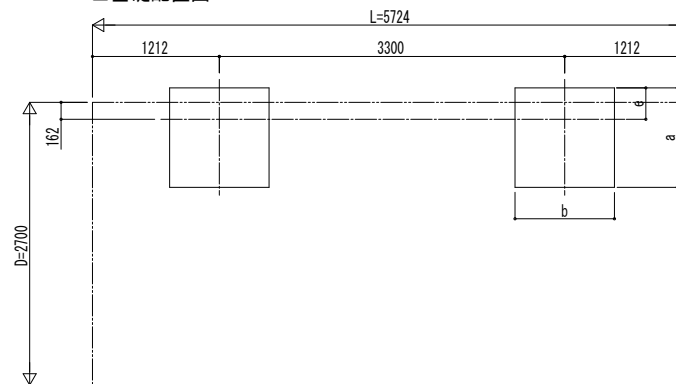


独立基礎の場合

■ 姿図

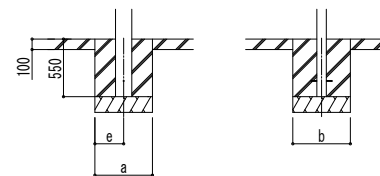


■ 基礎配置図



■ 基礎寸法表

| 間口呼称 奥行呼称 | 独立基礎 地耐力 (kN/m ²) | | | | | | 土間コンクリート考慮基礎 地耐力 (kN/m ²) | | | | | | |
|--------------|----------------------------------|------|-------|------|-------|------|--|-----|-------|-----|-------|-----|-----|
| | 30 | | 50 | | 100 | | 30 | | 50 | | 100 | | |
| | a · b | e | a · b | e | a · b | e | a · b | e | a · b | e | a · b | e | |
| 27 | 57 | 1250 | 300 | 1150 | 300 | 1000 | 300 | 650 | 325 | 600 | 300 | 600 | 300 |



土間コンクリート考慮基礎の場合

| | | | | | | | | |
|------|------|------|----|----|----|----|------|------|
| 変更記事 | 設計監理 | 工事名 | 照査 | 担当 | 作図 | 尺度 | 御承認印 | 図番 |
| | 施工 | 図面内容 | | | | | | 通し図番 |

| | |
|------|--|
| 工事名 | カーポート ルシアス カーポート 1台用 単体セット 姿図 57-27 |
| 図面内容 | |

| | | |
|---|---|---|
| 年 | 月 | 日 |
|---|---|---|

| | |
|------|--|
| 図番 | |
| 通し図番 | |