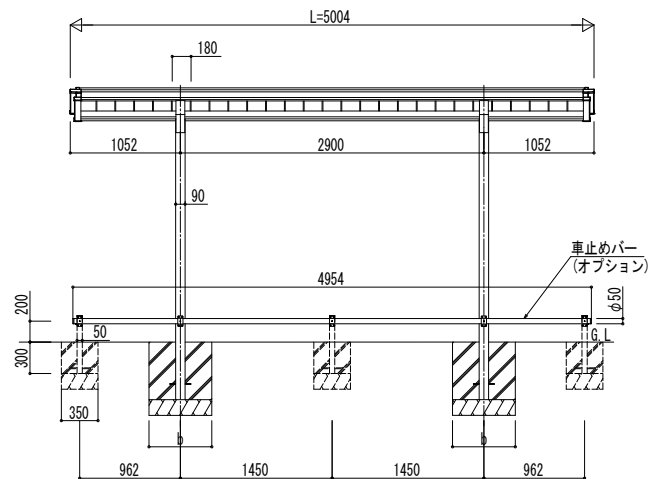
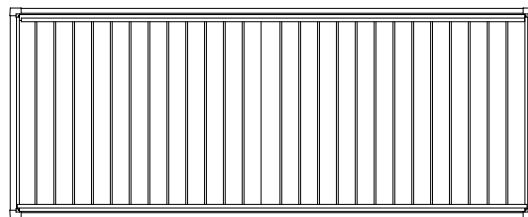
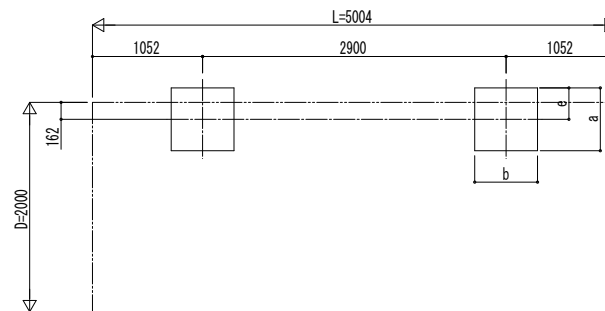


独立基礎の場合

■ 姿図

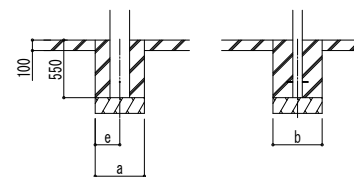


■ 基礎配置図



■ 基礎寸法表

間口呼称奥行呼称	独立基礎				土間コンクリート考慮基礎								
	地耐力 (kN/m ²)								地耐力 (kN/m ²)				
	30		50		100		30		50		100		
a・b	e	a・b	e	a・b	e	a・b	e	a・b	e	a・b	e		
20	50	950	300	900	300	700	300	600	300	600	300	600	300



土間コンクリート考慮基礎の場合

変更記事	設計監理
	施工

工事名	工事	照査	担当	作図	尺度	御承認印
図面内容	サイクルポート ルシアス サイクルポート 単体セット 姿図 50-20					年 月 日

図番	通し図番
----	------