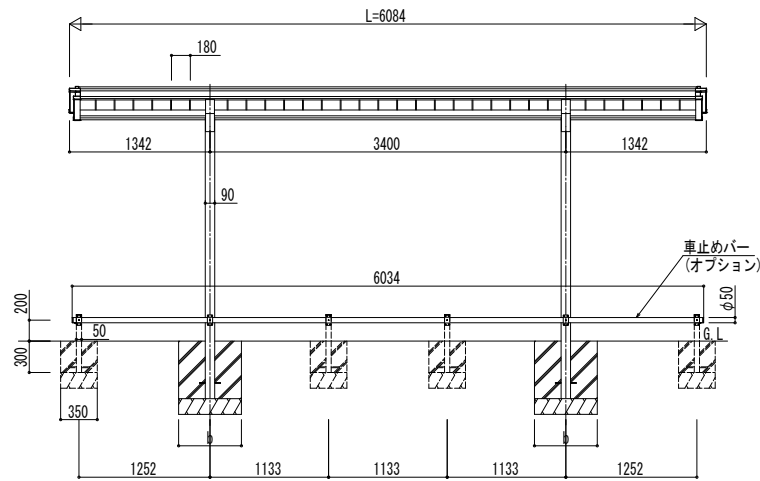
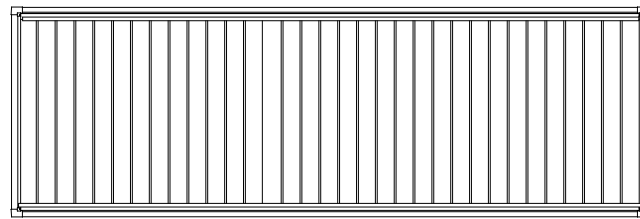
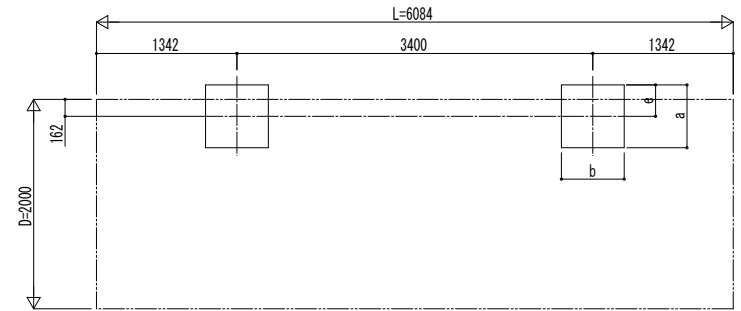


■ 姿図

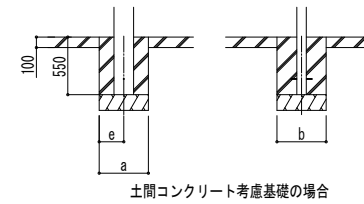


■ 基礎配置図



■ 基礎寸法表

間口呼称	奥行呼称	独立基礎				土間コンクリート考慮基礎							
		地耐力 (kN/m ²)				地耐力 (kN/m ²)							
		30	50	100		30	50	100					
20	60	a · b	e	a · b	e	a · b	e	a · b	e	a · b	e	a · b	e
		1050	300	950	300	800	300	600	300	600	300	600	300



変更記事	設計監理
	施工

工事名	照査	担当	作図	尺度	御承認印
図面内容 サイクルポート ルシアス サイクルポート 単体セット 姿図 60-20					

図番	通し図番	年月日