■姿図

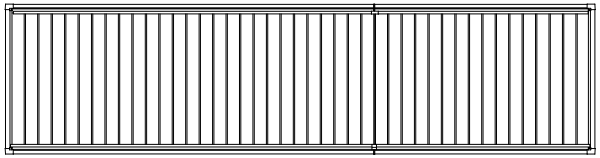

■基礎配置図

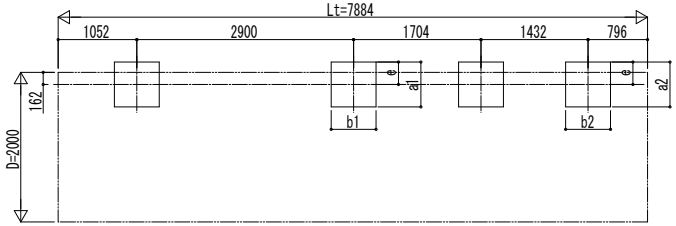

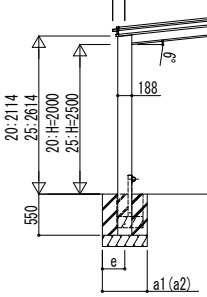

独立基礎の場合

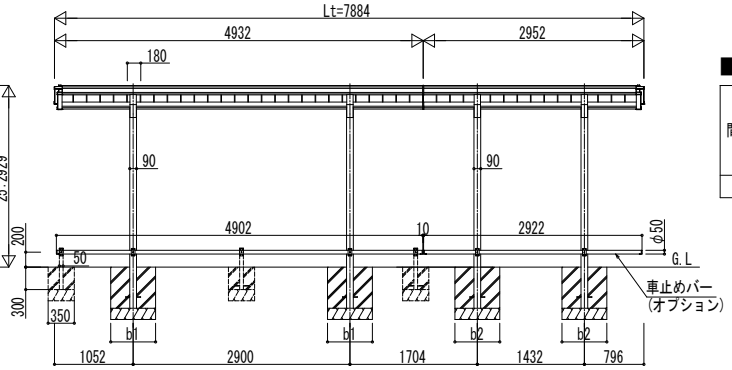

■基礎寸法表

間口呼称	奥行呼称	独立基礎									土間コンクリート考慮基礎								
		地耐力(kN/㎡)									地耐力(kN/㎡)								
		30			50			100			30			50			100		
		a1・b1	a2・b2	e	a1・b1	a2・b2	e	a1・b1	a2・b2	e	a1・b1	a2・b2	e	a1・b1	a2・b2	e	a1・b1	a2・b2	e
20	50+30	950	800	300	900	700	300	700	600	300	600	600	300	600	600	300	600	600	300

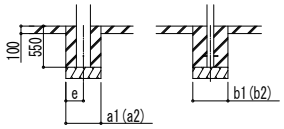

土間コンクリート考慮基礎の場合

変更記事	設計監理 殿	工事名 工事	照査	担当	作図	尺度	御承認印 年 月 日	図番
	施工 殿	図面内容 サイクルポート ルシアス サイクルポート 奥行連結セット 姿図 50・30-20						通し図番

YKK ap ® 施工-A1