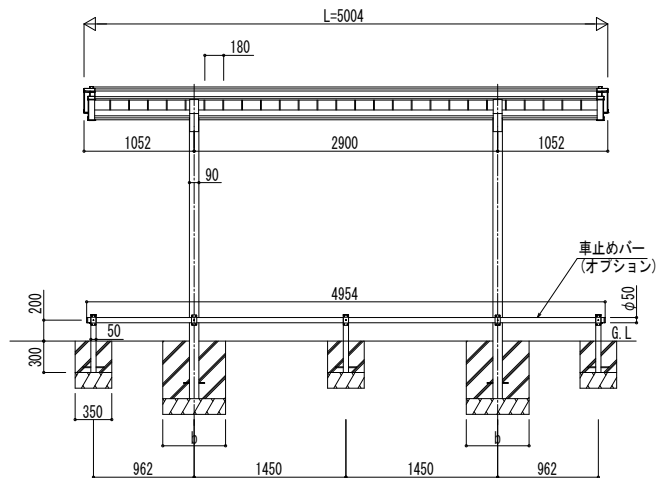

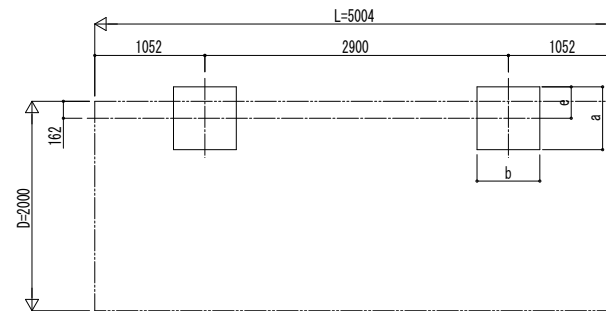


独立基礎の場合

■ 断面

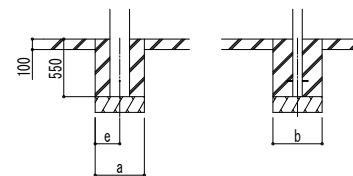


■ 基礎配置図



■ 基礎寸法表

| 間口呼称 | 奥行呼称 | 独立基礎 | | | | 土間コンクリート考慮基礎 | | | | | | | |
|------|------|--------------------------|-----|-------|-----|--------------|-----|-------|-----|-------|-----|-------|-----|
| | | 地耐力 (kN/m ²) | | | | | | | | | | | |
| | | 30 | | 50 | | 100 | | 30 | | 50 | | 100 | |
| | | a · b | e | a · b | e | a · b | e | a · b | e | a · b | e | a · b | e |
| 20 | 50 | 1100 | 300 | 1000 | 300 | 850 | 300 | 600 | 300 | 600 | 300 | 600 | 300 |



土間コンクリート考慮基礎の場合

| | | | | | | | | |
|------|------|------|----|----|----|----|------|------|
| 変更記事 | 設計監理 | 工事名 | 照査 | 担当 | 作図 | 尺度 | 御承認印 | 図番 |
| | 施工 | 図面内容 | | | | | | 通し図番 |

| | | | | | | | |
|------|------|----|----|----|----|------|------|
| 設計監理 | 工事名 | 照査 | 担当 | 作図 | 尺度 | 御承認印 | 図番 |
| 施工 | 図面内容 | | | | | | 通し図番 |

| | | | | | |
|----|----|----|----|------|------|
| 照査 | 担当 | 作図 | 尺度 | 御承認印 | 図番 |
| | | | | | 通し図番 |

| |
|------|
| 図番 |
| 通し図番 |