
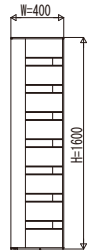
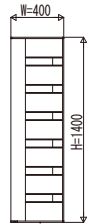


戸先側 [吊元側]



※上記姿図は、子扉本体(子扉道路側ハンドルなし)の場合

変更記事	設計管理

工事名	工事
図面内容	
戸建住宅向け 手動錠付ルシアス門扉 YS6型 門扉本体姿図	

照査	担当	作図	尺度

御承認印	

図番
通し図番