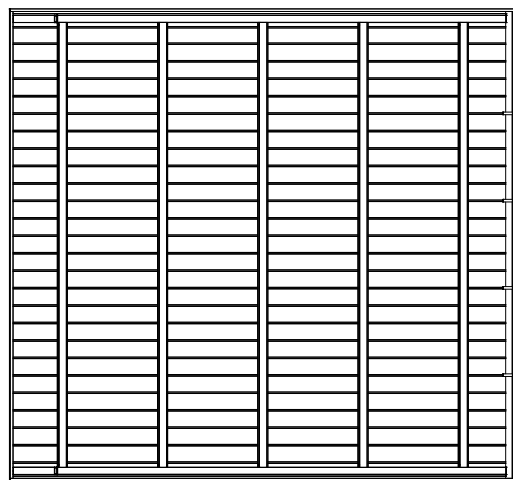
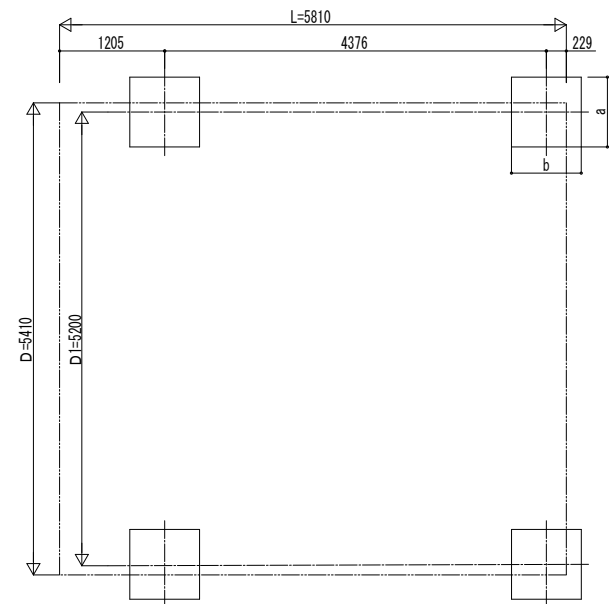
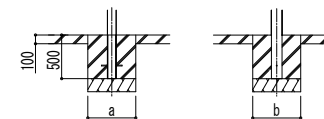


■基礎配置図

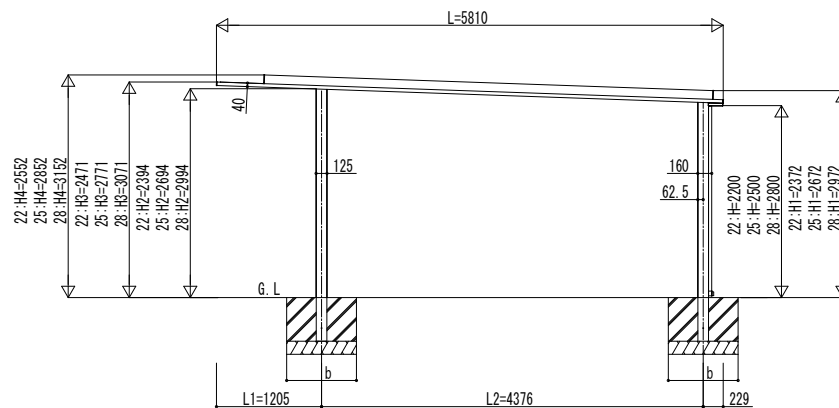
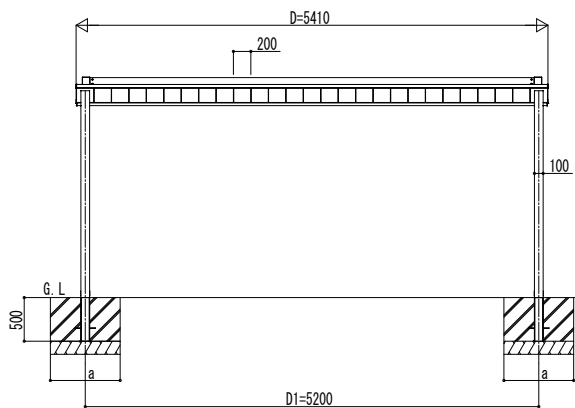


■基礎寸法表

間口呼称	奥行呼称	独立基礎			土間コンクリート考慮基礎		
		地耐力 (kN/m ²)			地耐力 (kN/m ²)		
		30	50	100	30	50	100
54	58	a・b	a・b	a・b	a・b	a・b	a・b
		900	800	800	450	450	450



土間コンクリート考慮基礎の場合



22:H4=2562
25:H4=2862
28:H4=3152
22:H3=2471
25:H3=2771
28:H3=3071
22:H2=2394
25:H2=2694
28:H2=2994

22:H=2200
25:H=2500
28:H=2800
22:H1=2372
25:H1=2672
28:H1=2972

変更記事	設計監理
	施工

工事名	照査	担当	作図	尺度	御承認印
図面内容	プレールーフ カーポート 両側支持式 600タイプ 2台用 単体セット姿図 58-54				

図番	YKK ap
通し図番	
年月日	