■基礎配置図

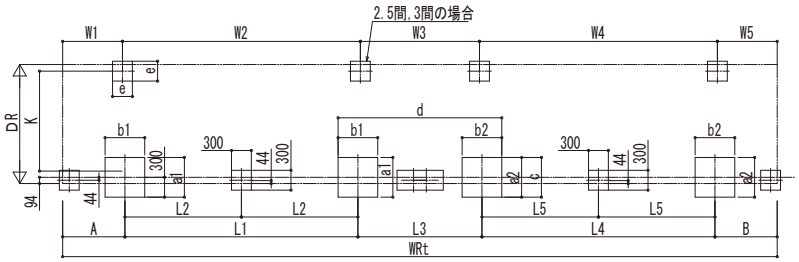

■基礎寸法表

テラス屋根サイズ (a・b)	独立基礎				土間コンクリート考慮基礎			
	a1・b1	c	d	a2・b2	a1・b1	c	d	a2・b2
3間+1間	1000	1100	1200	600 (650)	※	※	※	※
3間+1.5間			1400	700 <750> [800] (800)				
3間+2間			1500	850 [900] (950)				
2.5間+2.5間	900 (950)		1550	900 (950)				
3間+2.5間	1000		1750	900 (950)				
3間+3間		-	-	1000				

・地耐力50[kN/㎡]のときの基礎寸法を示します。
・< >は5尺の場合を示します。
・[ ]は6尺の場合を示します。
・( )は7尺の場合を示します。
・c,dは一体基礎となります。
※の基礎寸法は目隠しパネル付単体と同じになります。

■奥行-高さ寸法表

奥行呼称	DR	D1	D2	高さ呼称	H	H1	H2	H3	K
4尺	1200	1106	1021	25	2500	2723	2571	2770	913
5尺	1500	1406	1321				2586	2781	1213
6尺	1800	1706	1621				2603	2797	1513
7尺	2100	2006	1921				2618	2805	1813

※H=3000の場合、H,H1,H2,H3に500足した寸法にしてください。

サポートの基礎(e、f)の場合

間口呼称	奥行呼称	独立基礎 共通 c	独立基礎 共通 f	土間コンクリート考慮基礎 共通 c	土間コンクリート考慮基礎 共通 f
4尺	2.5間	300	400	300	250
5尺	2.5間	350		300	
6尺	2.5間	400		350	
7尺	2.5間	400		350	
4尺	3.0間	350	400	300	250
5尺	3.0間	350		300	
6尺	3.0間	400		350	
7尺	3.0間	450		400	

・1間,1.5間,2間の場合は取付不要

■姿図

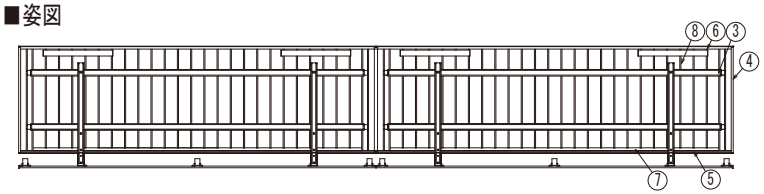

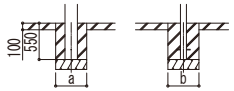

土間コンクリート考慮基礎の場合

■間口寸法表

地域間	間口呼称	WRt	WR	WRj	L1	L2	L3	L4	L5	A	B	Lst	Ls	Lsj
関東間	3間+1間	7213	5410	1803	3526	1763	1096	1488	-	942	161	7213	5410	1803
	3間+1.5間	8213	5410	2803	3526	1763	1096	2488	-	942	161	8213	5410	2803
	3間+2間	9013	5410	3603	3526	1763	1096 (1110)	3288 (3260)	-	942	161 (175)	9013	5410	3603
	2.5間+2.5間	9213	4610	4603	3526	1763	1077	3526	1763	542	542	9213	4610	4603
	3間+2.5間	10013	5410	4603	3526	1763	1477	3526	1763	942	542	10013	5410	4603
	3間+3間	10803	5410	5403	3526	1763	1877	3526	1763	942	942	10803	5410	5403

※()は2間7尺の場合を示します。

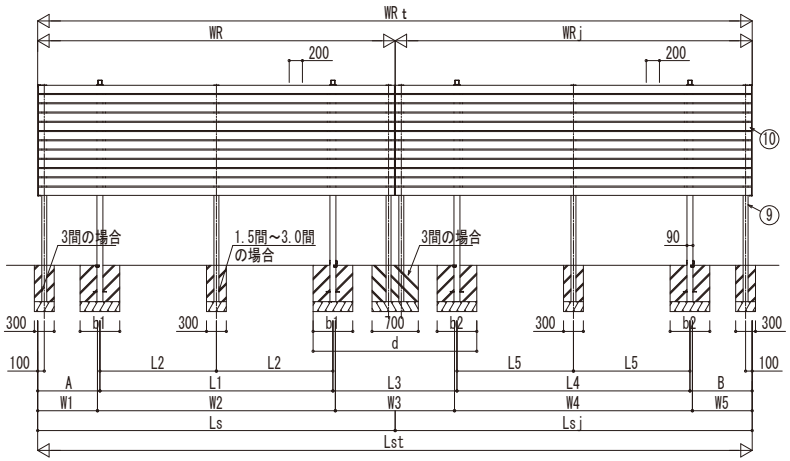

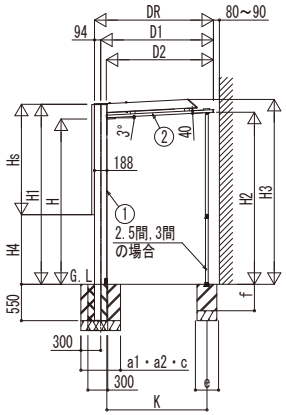

独立基礎の場合

■間口寸法表(サポート)

地域間	間口呼称	W1	W2	W3	W4	W5
関東間	3間+1間	905	3600	-	-	-
	3間+1.5間	905	3600	-	-	-
	3間+2間	905	3600	-	-	-
	2.5間+2.5間	505	3600	1003	3600	505
	3間+2.5間	905	3600	1403	3600	505
	3間+3間	905	3600	1803	3600	905

■目隠しパネル高さ寸法表

カーポート高さ呼称	目隠しパネル高さ呼称	Hs	H4
25	08	824	1899
	17	1664	1059
	21	2084	639
	24	2364	359
30	08	824	2399
	17	1664	1559
	21	2084	1139
	24	2364	859
	30	3064	159

■主要部材材質一覧

主要部材	材質	表面処理
①柱	アルミニウム合金 押出形材	陽極酸化塗装複合被膜
②梁	アルミニウム合金 押出形材	陽極酸化塗装複合被膜
③母屋	アルミニウム合金 押出形材	陽極酸化塗装複合被膜
④側枠	アルミニウム合金 押出形材	陽極酸化塗装複合被膜
⑤前枠	アルミニウム合金 押出形材	陽極酸化塗装複合被膜
⑥後枠	アルミニウム合金 押出形材	陽極酸化塗装複合被膜
⑦雨樋	アルミニウム合金 押出形材	陽極酸化塗装複合被膜
⑧屋根材	アルミニウム合金 押出形材	陽極酸化塗装複合被膜
⑨間柱	アルミニウム合金 押出形材	陽極酸化塗装複合被膜
⑩格子	アルミニウム合金 押出形材	陽極酸化塗装複合被膜

H：高さ（G.L～屋根下端）
Hs：目隠しパネル高さ
DR：奥行
WRt：間口(単体＋連結部)
WR：間口（単体）
WRj：間口（連結部）
Lst：目隠しパネル長さ（単体+連結）
Ls：目隠しパネル長さ（単体）
Lsj：目隠しパネル長さ（連結）
D1：柱芯～屋根端部
D2：屋根部外々
H1：G.L～柱上
H2：G.L～屋根下
H3：G.L～梁上
H4：G.L～格子下端
A,B：柱芯～屋根端部
L1,L3,L4：柱芯々
L2,L5：柱芯～間柱芯
W1,W5：サポート芯～屋根端部
W2,W3,W4：サポート芯々
a1,a2,c：基礎（奥行方向）
b1,b2,d：基礎（間口方向）
e：基礎（サポート用間口・奥行）
f：基礎（サポート深さ）

変更記事	設計監理 殿	工事名 工事	照査	担当	作図	尺度	御承認印 年 月 日	図番
	施工 殿	図面内容 目隠しパネル プレーンルーフ テラス屋根 横格子 600タイプ 奥行連結セット（連結部基礎一体） 納まり図						通し図番

YKK ap ® 施工-A1