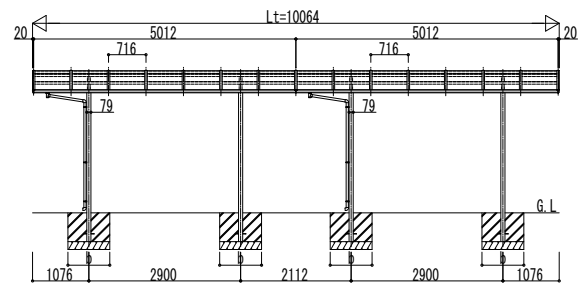
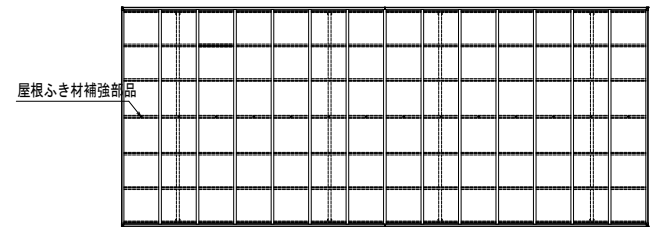
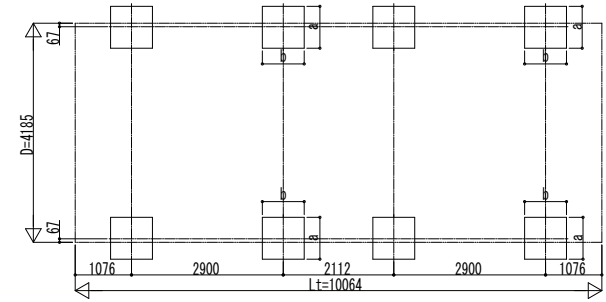


■ 姿図

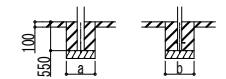


■ 基礎配置図



■ 基礎寸法表

間口呼称	奥行呼称	独立基礎			土間コンクリート考慮基礎		
		地耐力 (kN/m ²)			地耐力 (kN/m ²)		
42	51+51	30	50	100	30	50	100
		a・b	a・b	a・b	a・b	a・b	a・b
		750	650	600	450	450	450



土間コンクリート考慮基礎の場合

変更記事	設計監理	工事名	照査	担当	作図	尺度	御承認印	図番
	施工	カーポート アリュース 600タイプ 2台用 奥行連結セット 姿図 51・51-42						通し図番

図面内容	年月日

図番	通し図番