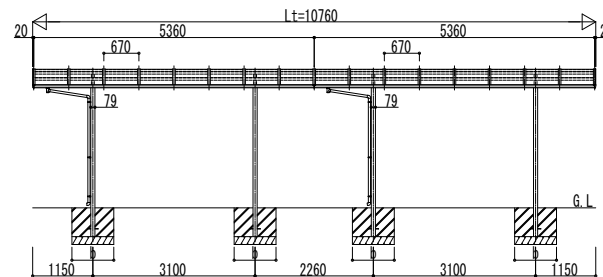
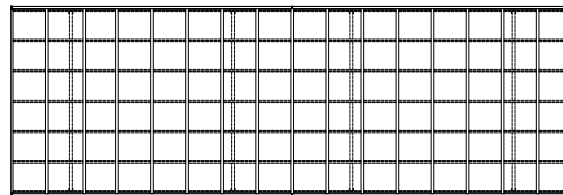
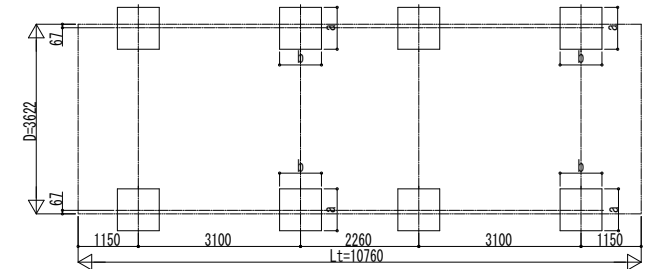


■ 姿図

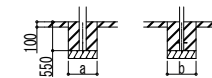


■ 基礎配置図



■ 基礎寸法表

間口呼称 奥行呼称	独立基礎 地耐力 (kN/m ²)			土間コンクリート考慮基礎 地耐力 (kN/m ²)		
	30 a・b	50 a・b	100 a・b	30 a・b	50 a・b	100 a・b
36 54+54	700	600	600	450	450	450



土間コンクリート考慮基礎の場合

変更記事	設計監理	工事名	照査	担当	作図	尺度	御承認印	図番
	施工	図面内容					年月日	通し図番

工事名	カーポート アリュース 600タイプ
図面内容	2台用 奥行連結セット 姿図 54・54-36

照査	担当	作図	尺度	御承認印

図番	
通し図番	

