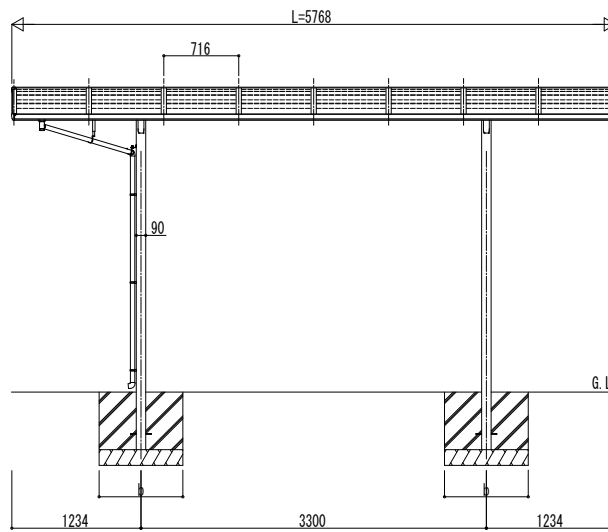

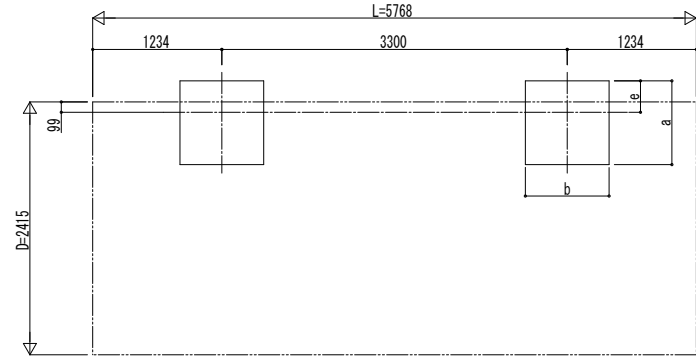


■ 姿図

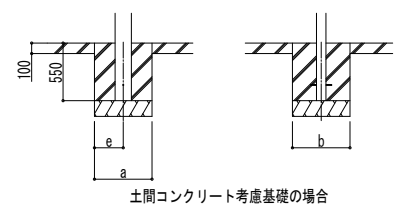


■ 基礎配置図



■ 基礎寸法表

| 間口呼称 | 奥行呼称 | 独立基礎                     |     |      |     |     |     | 土間コンクリート考慮基礎             |     |     |     |     |     |     |     |
|------|------|--------------------------|-----|------|-----|-----|-----|--------------------------|-----|-----|-----|-----|-----|-----|-----|
|      |      | 地耐力 (kN/m <sup>2</sup> ) |     |      |     |     |     | 地耐力 (kN/m <sup>2</sup> ) |     |     |     |     |     |     |     |
|      |      | 30                       |     | 50   |     | 100 |     | 30                       |     | 50  |     | 100 |     |     |     |
| a    | b    | e                        | a   | b    | e   | a   | b   | e                        | a   | b   | e   | a   | b   | e   |     |
| 24   | 57   | 1150                     | 300 | 1050 | 300 | 900 | 300 | 600                      | 300 | 500 | 250 | 500 | 250 | 500 | 250 |



|      |      |
|------|------|
| 変更記事 | 設計監理 |
|      | 施工   |

|      |                       |    |    |    |      |
|------|-----------------------|----|----|----|------|
| 工事名  | 照査                    | 担当 | 作図 | 尺度 | 御承認印 |
| 図面内容 | カーポート アリュース RE 600タイプ |    |    |    |      |
|      | 単体セット 姿図 57-24        |    |    |    |      |

|    |      |     |
|----|------|-----|
| 図番 | 通し図番 | 年月日 |
|    |      |     |