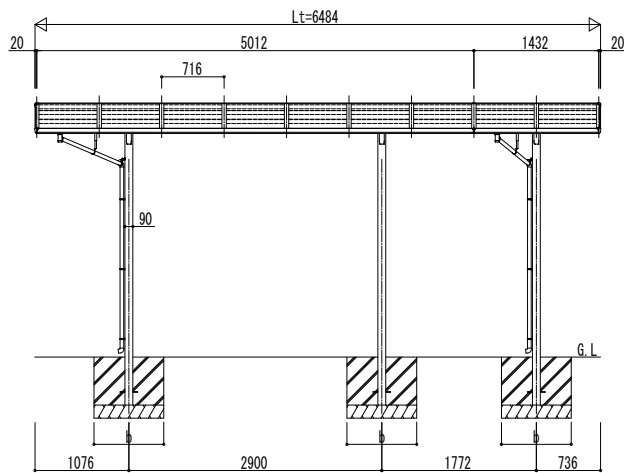
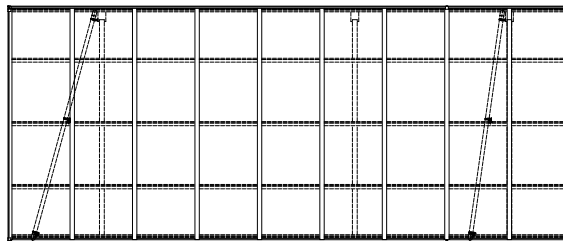
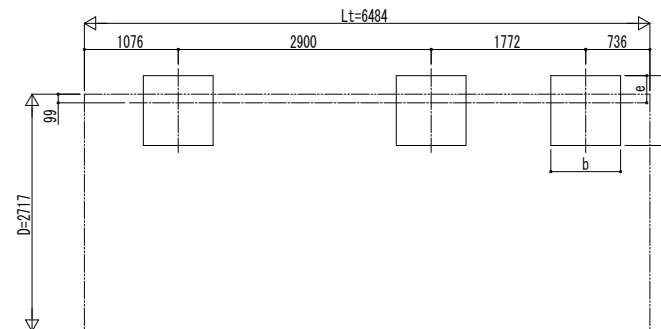


独立基礎の場合

■ 断面図

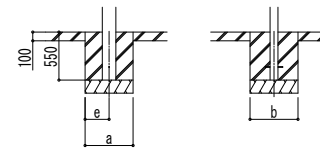


■ 基礎配置図



■ 基礎寸法表

間口呼称 奥行呼称	独立基礎						土間コンクリート考慮基礎						
	地耐力 (kN/m ²)						地耐力 (kN/m ²)						
	30		50		100		30		50		100		
	a・b	e	a・b	e	a・b	e	a・b	e	a・b	e	a・b	e	
27	51+14	1150	300	1100	300	900	300	600	300	550	275	500	250



土間コンクリート考慮基礎の場合

変更記事

設計監理

施工

工事名

工事

図面内容

カーポートアリユース RE 600タイプ
奥行延長セット 姿図 51・14-27

照査

担当

作図

尺度

御承認印

年 月 日

図番

通し図番