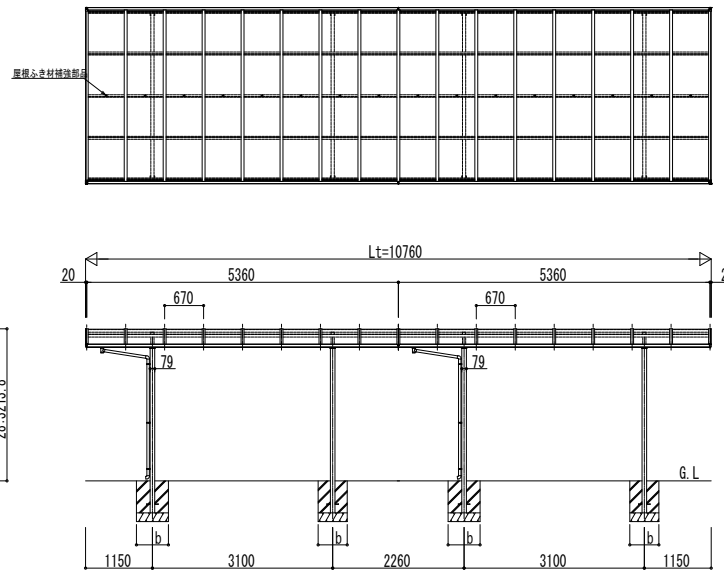
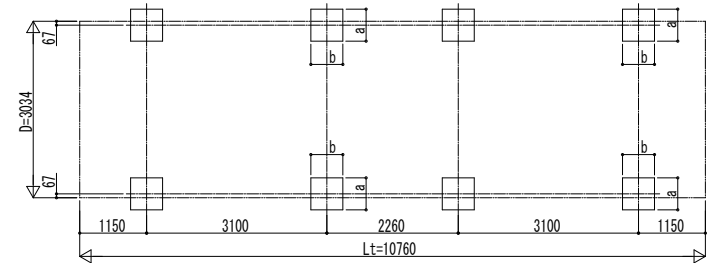


独立基礎の場合

■ 断面図

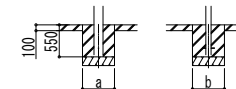


■ 基礎配置図



■ 基礎寸法表

間口呼称	奥行呼称	独立基礎			土間コンクリート考慮基礎		
		地耐力 (kN/m ²)			地耐力 (kN/m ²)		
		30	50	100	30	50	100
30	54+54	a・b	a・b	a・b	a・b	a・b	a・b
		600	600	600	450	450	450



土間コンクリート考慮基礎の場合

変更記事	設計監理
	施工

工事名	照査	担当	作図	尺度	御承認印
図面内容	概	概	概	概	概
1台用(4本柱) 奥行連結セット 姿図 54・54-30					

図番	通し図番