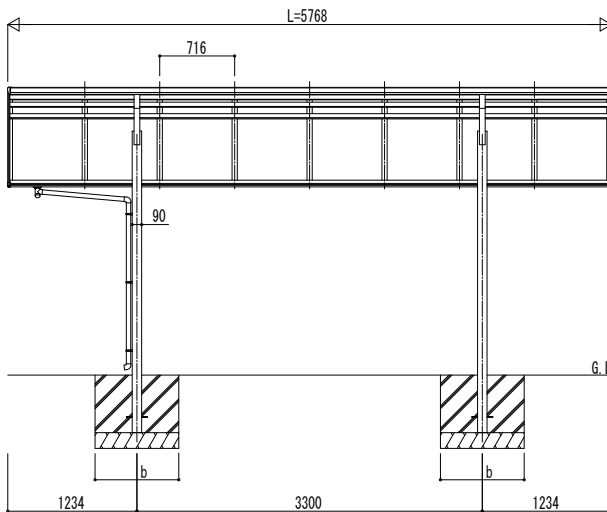

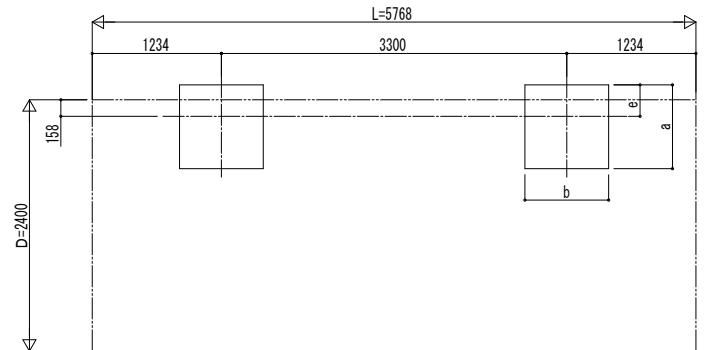


独立基礎の場合

■ 姿図

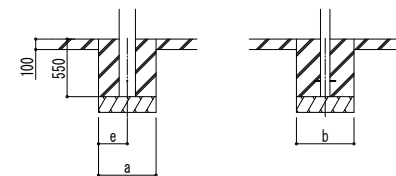


■ 基礎配置図



■ 基礎寸法表

間口呼称	奥行呼称	独立基礎						土間コンクリート考慮基礎							
		地耐力 (kN/m ²)						地耐力 (kN/m ²)							
		30		50		100		30		50		100			
24	57	a · b	e	a · b	e	a · b	e	a · b	e	a · b	e	a · b	e	a · b	e
		1350	300	1250	300	1100	300	700	350	600	300	500	250		



土間コンクリート考慮基礎の場合

変更記事	設計監理
	施工

工事名	照査	担当	作図	尺度	御承認印
図面内容					

工事	図面内容
単体セット 姿図 57-24	カーポート アリュース キャップ 600タイプ

年	月	日

図番	通し図番