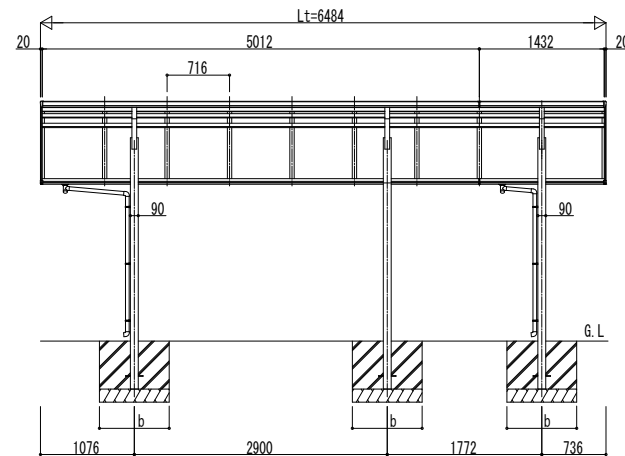
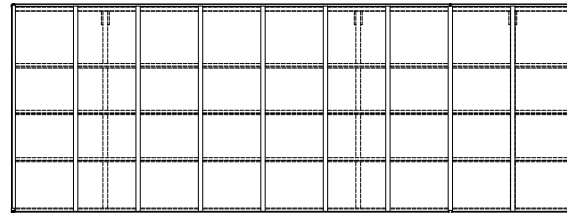
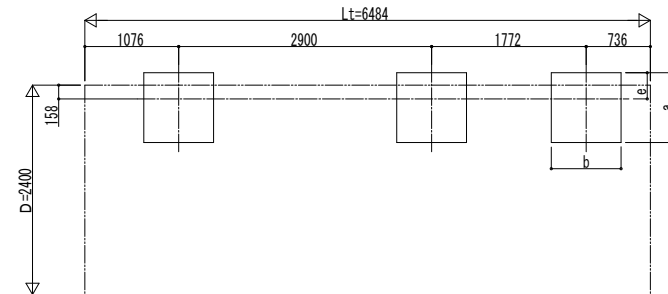


独立基礎の場合

■ 姿図

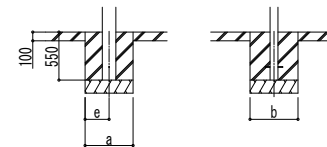


■ 基礎配置図



■ 基礎寸法表

間口呼称	奥行呼称	独立基礎				土間コンクリート考慮基礎									
		地耐力 (kN/m ²)						地耐力 (kN/m ²)							
		30		50		100		30		50		100			
a	b	e	a	b	e	a	b	e	a	b	e	a	b	e	
24	51+14	1300	300	1200	300	1000	300	650	325	600	300	500	250		



土間コンクリート考慮基礎の場合

変更記事	設計監理	工事	照査	担当	作図	尺度	御承認印	図番
	施工	図面内容						通し図番

工事名	奥行延長セット 姿図 51・14-24
図面内容	カーポート アリュース キャップ 600タイプ

年	月	日
---	---	---