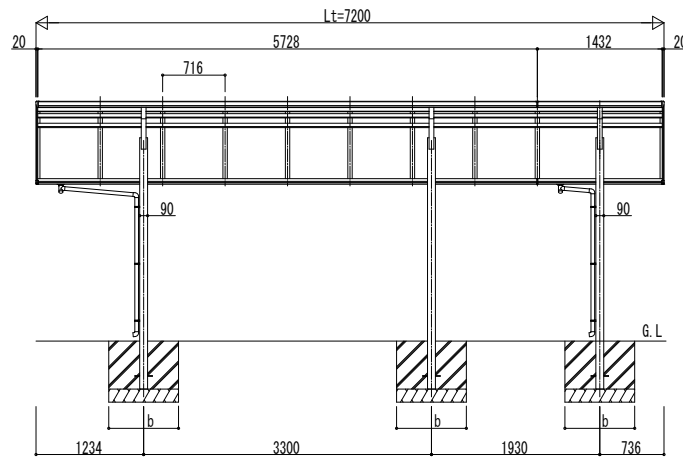
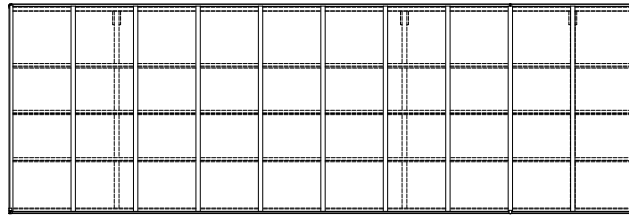
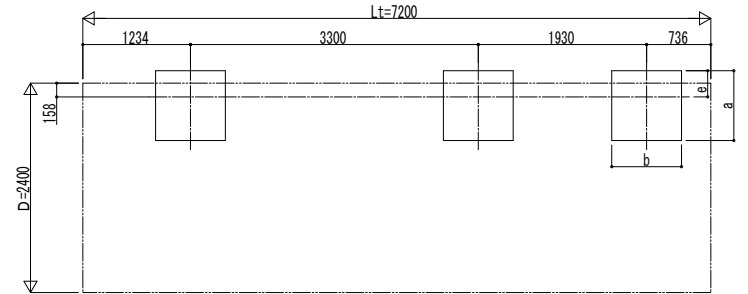


独立基礎の場合

■ 姿図

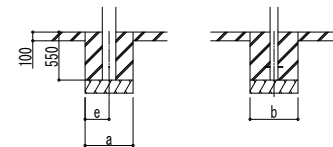


■ 基礎配置図



■ 基礎寸法表

間口呼称	奥行呼称	独立基礎				土間コンクリート考慮基礎							
		地耐力 (kN/m ²)				地耐力 (kN/m ²)							
		30	50	100		30	50	100					
24	57+14	a·b	e	a·b	e	a·b	e	a·b	e	a·b	e		
		1350	300	1250	300	1100	300	700	350	600	300	500	250



土間コンクリート考慮基礎の場合

変更記事	設計監理
	施工

殿	工事名
殿	図面内容

工事	照査	担当	作図	尺度	御承認印
カーポート アリュース キャップ 600タイプ					
奥行延長セット 姿図 57・14-24					

図番	通し図番	年 月 日