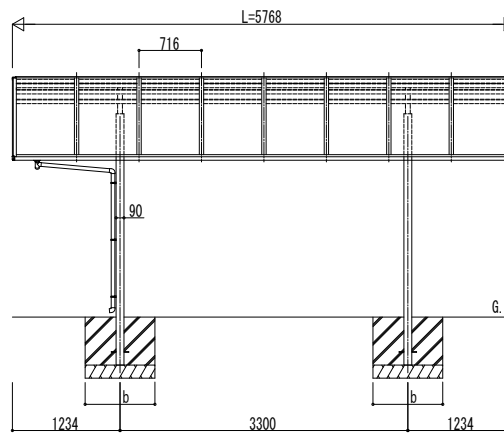



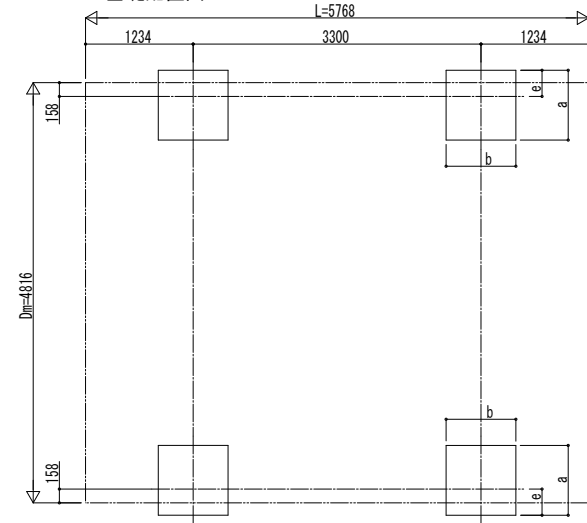
独立基礎の場合

■ 断面図



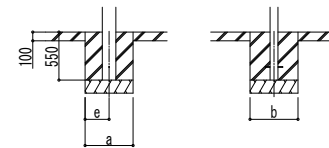
土間コンクリート考慮基礎の場合

■ 基礎配置図



■ 基礎寸法表

| 間口呼称奥行呼称 | 独立基礎 | | | | | | 土間コンクリート考慮基礎 | | | | | | |
|----------|--------------------------|------|-------|------|-------|------|--------------------------|-----|-------|-----|-------|-----|-----|
| | 地耐力 (kN/m ²) | | | | | | 地耐力 (kN/m ²) | | | | | | |
| | 30 | | 50 | | 100 | | 30 | | 50 | | 100 | | |
| | a · b | e | a · b | e | a · b | e | a · b | e | a · b | e | a · b | e | |
| 24+24 | 57 | 1350 | 300 | 1250 | 300 | 1100 | 300 | 700 | 350 | 600 | 300 | 500 | 250 |



| | |
|------|------|
| 変更記事 | 設計監理 |
| | 施工 |

| | |
|------|----|
| 設計監理 | 施工 |
|------|----|

| | | | | | |
|-------------------------|----|----|----|----|------|
| 工事名 | 照査 | 担当 | 作図 | 尺度 | 御承認印 |
| カーポート アリュース キャップ 600タイプ | | | | | |
| II合業セット 姿図 57-24・24 | | | | | |

| | |
|----|------|
| 図番 | 通し図番 |
| | |