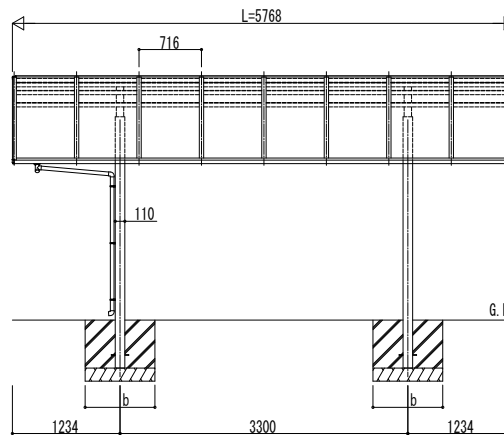
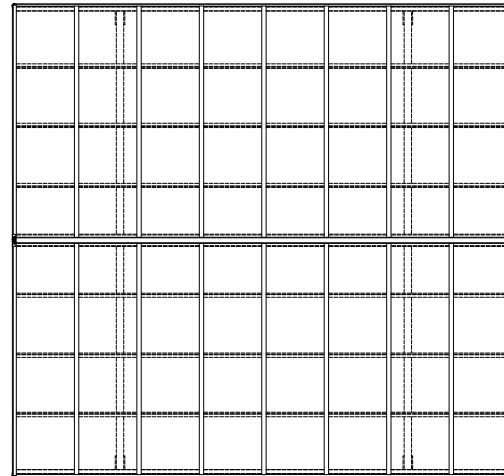
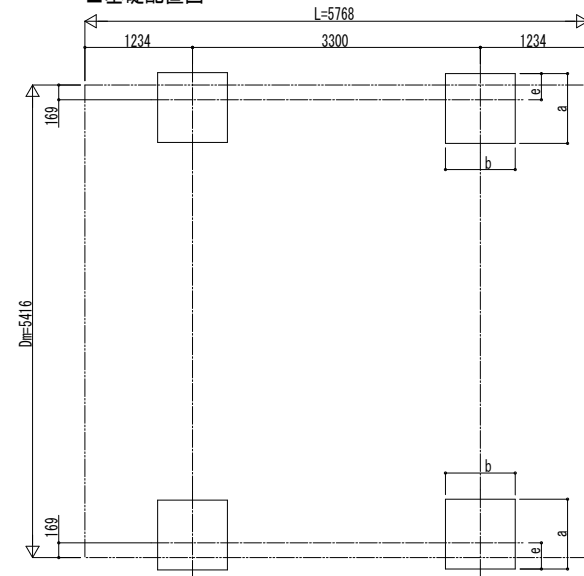


■ 断面図

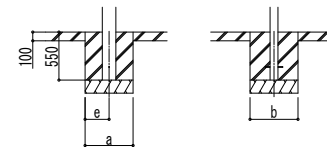


■ 基礎配置図



■ 基礎寸法表

間口呼称 奥行呼称	独立基礎 地耐力 (kN/m ²)						土間コンクリート考慮基礎 地耐力 (kN/m ²)						
	30		50		100		30		50		100		
27・27	a・b	e	a・b	e	a・b	e	a・b	e	a・b	e	a・b	e	
	57	1400	300	1300	300	1150	300	750	375	650	325	550	275



土間コンクリート考慮基礎の場合

変更記事	設計監理
	施工

設計監理	施工
------	----

工事名	照査	担当	作図	尺度	御承認印
カーポート アリュース キャップ 600タイプ H合業セット 姿図 57・27					

図番	通し図番