
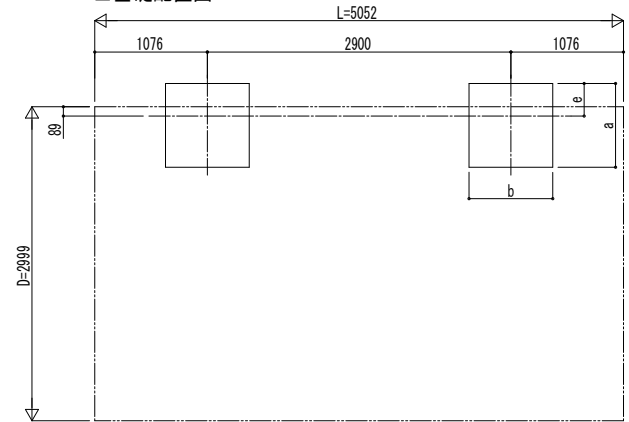


■ 姿図

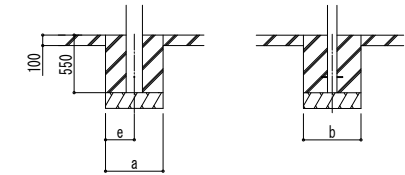


■ 基礎配置図

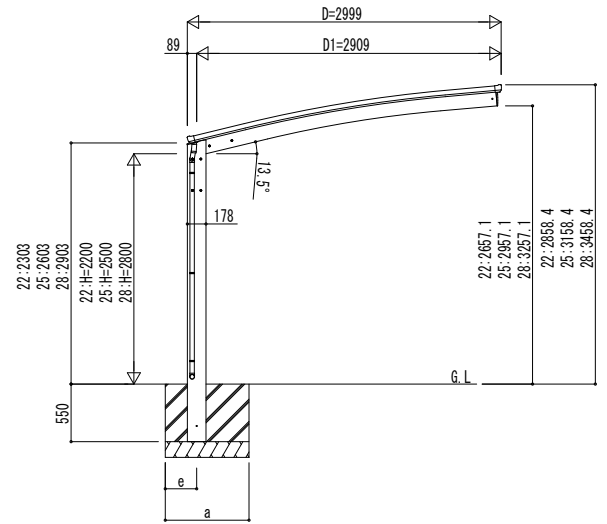


■ 基礎寸法表

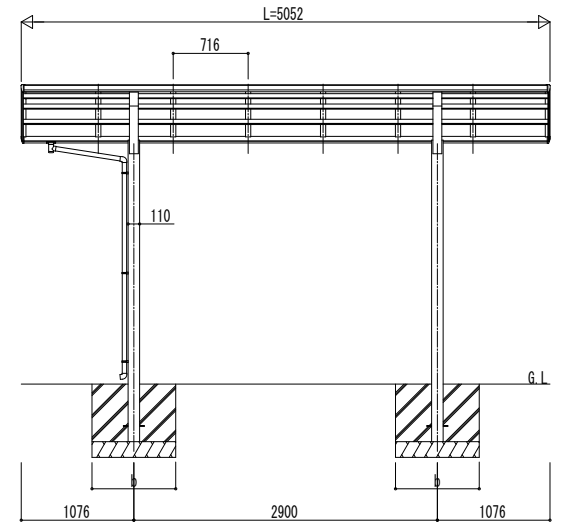
| 間口呼称 | 奥行呼称 | 独立基礎 | | | | | | 土間コンクリート考慮基礎 | | | | | | | |
|------|------|--------------------------|-----|------|-----|------|-----|--------------------------|-----|-----|-----|-----|-----|---|--|
| | | 地耐力 (kN/m ²) | | | | | | 地耐力 (kN/m ²) | | | | | | | |
| | | 30 | | 50 | | 100 | | 30 | | 50 | | 100 | | | |
| a | b | e | a | b | e | a | b | e | a | b | e | a | b | e | |
| 30 | 51 | 1300 | 300 | 1200 | 300 | 1050 | 300 | 700 | 350 | 600 | 300 | 550 | 275 | | |



土間コンクリート考慮基礎の場合



独立基礎の場合



| | |
|------|------|
| 変更記事 | 設計監理 |
| | |
| | |
| | |

| | | | | | | |
|------|--|----|----|----|----|------|
| 工事名 | 工事 | 照査 | 担当 | 作図 | 尺度 | 御承認印 |
| 図面内容 | カーポート アリュース 600タイプ 1台用 単体セット 姿図 51-30 | | | | | |

| | |
|-------|--|
| 図番 | |
| 通し図番 | |
| 年 月 日 | |