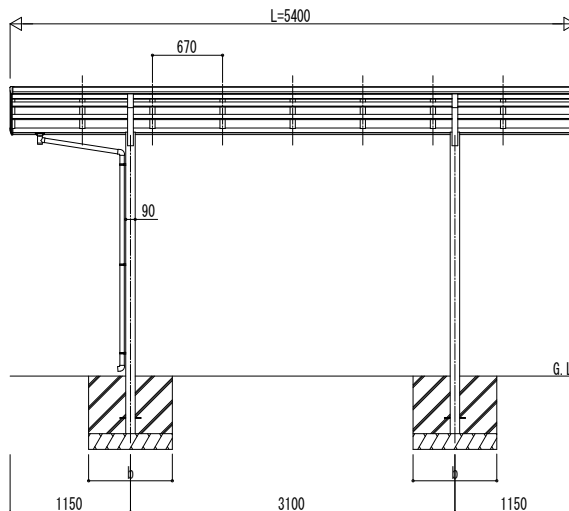

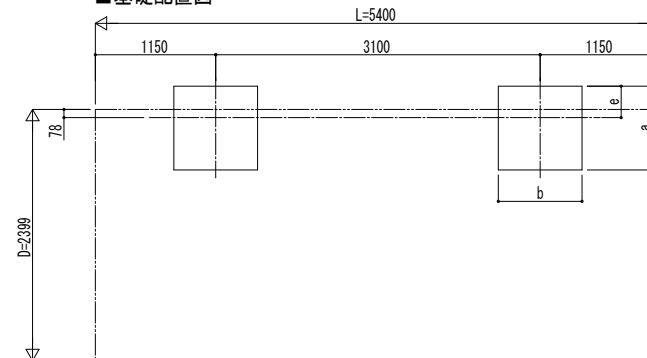


独立基礎の場合

■ 姿図

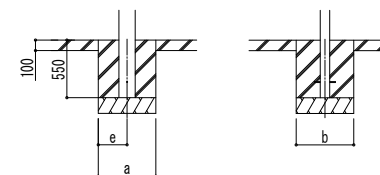


■ 基礎配置図



■ 基礎寸法表

間口呼称	奥行呼称	独立基礎				土間コンクリート考慮基礎							
		地耐力 (kN/m ²)				地耐力 (kN/m ²)							
		30	50	100		30	50	100					
24	54	a · b	e	a · b	e	a · b	e	a · b	e	a · b	e	a · b	e
		1150	300	1050	300	900	300	600	300	500	250	500	250



土間コンクリート考慮基礎の場合

変更記事	設計監理
	施工

工事名	照査	担当	作図	尺度	御承認印
カーポート アリュース 600タイプ 1台用 単体セット 姿図 54-24					

図面内容	年月日	図番
		通し図番

年月日	図番
	通し図番