
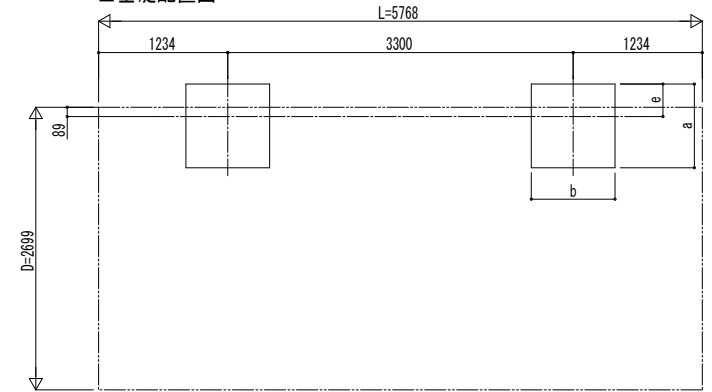


■ 姿図

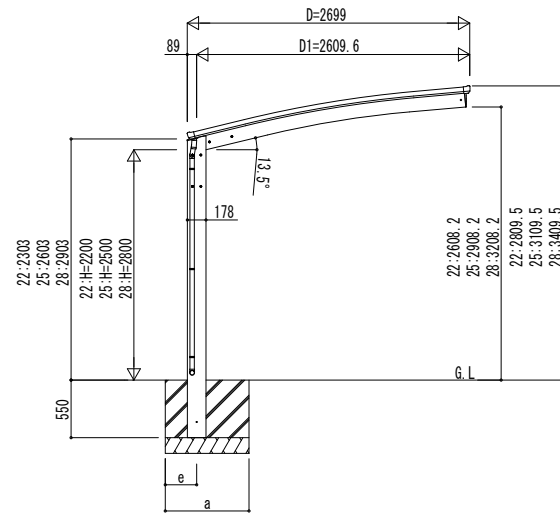


■ 基礎配置図

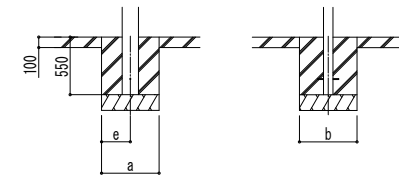
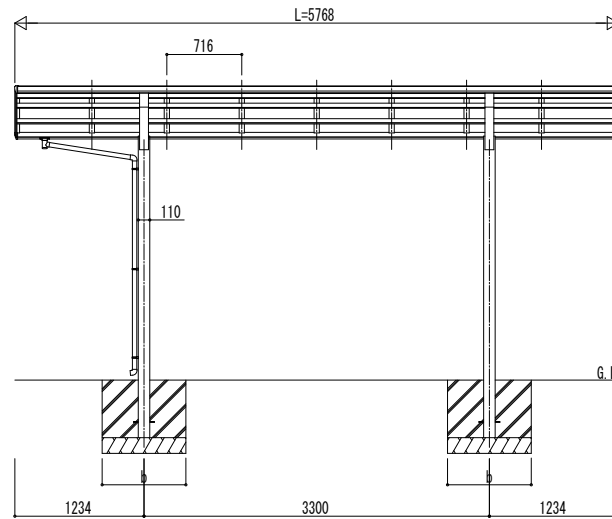


■ 基礎寸法表

間口呼称	奥行呼称	独立基礎				土間コンクリート考慮基礎									
		地耐力 (kN/m ²)						地耐力 (kN/m ²)							
		30		50		100		30		50		100			
a	b	e	a	b	e	a	b	e	a	b	e	a	b	e	
27	57	1250	300	1200	300	1000	300	700	350	600	300	550	275		



独立基礎の場合



土間コンクリート考慮基礎の場合

変更記事	設計監理
	施工

工事名	照査	担当	作図	尺度	御承認印
図面内容					

殿
殿

カーポート アリュース 600タイプ
1台用 単体セット 姿図 57-27

工事

年	月	日
---	---	---

図番	通し図番
----	------