
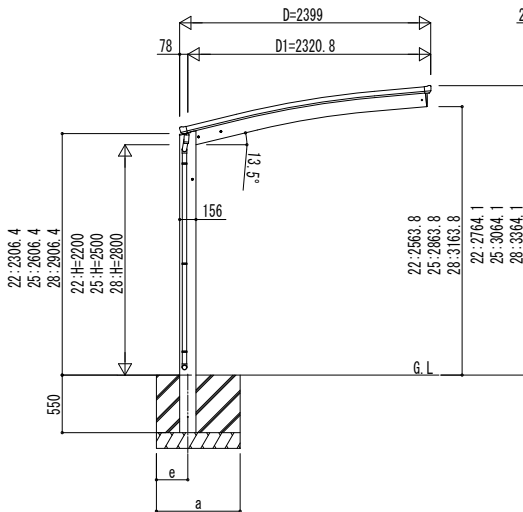
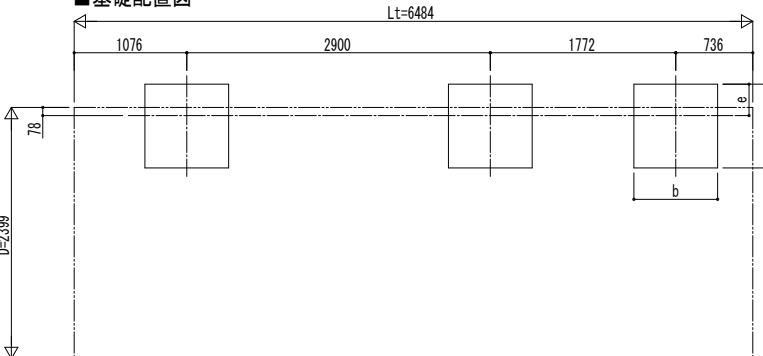


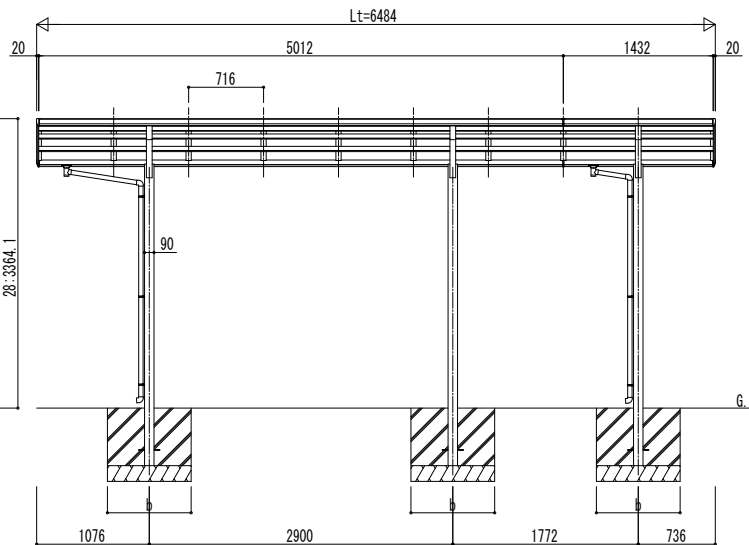
■ 姿図



■ 基礎配置図

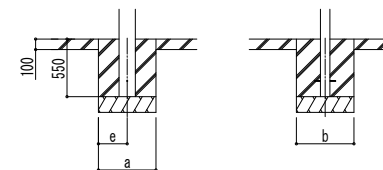


独立基礎の場合



■ 基礎寸法表

| 間口呼称 | 奥行呼称  | 独立基礎                     |     |      |                          |     |     | 土間コンクリート考慮基礎             |     |     |                          |     |     |
|------|-------|--------------------------|-----|------|--------------------------|-----|-----|--------------------------|-----|-----|--------------------------|-----|-----|
|      |       | 地耐力 (kN/m <sup>2</sup> ) |     |      | 地耐力 (kN/m <sup>2</sup> ) |     |     | 地耐力 (kN/m <sup>2</sup> ) |     |     | 地耐力 (kN/m <sup>2</sup> ) |     |     |
|      |       | 30                       | 50  | 100  | 30                       | 50  | 100 | 30                       | 50  | 100 | 30                       | 50  | 100 |
| 24   | 51+14 | 1100                     | 300 | 1050 | 300                      | 850 | 300 | 600                      | 300 | 500 | 250                      | 500 | 250 |



土間コンクリート考慮基礎の場合

|      |      |
|------|------|
| 変更記事 | 設計監理 |
|      |      |
|      |      |
|      |      |

|  |  |
|--|--|
|  |  |
|  |  |
|  |  |
|  |  |

|     |  |
|-----|--|
| 工事名 |  |
|     |  |
|     |  |
|     |  |

|    |    |    |    |      |
|----|----|----|----|------|
| 照査 | 担当 | 作図 | 尺度 | 御承認印 |
|    |    |    |    |      |
|    |    |    |    |      |
|    |    |    |    |      |

|  |  |  |  |  |
|--|--|--|--|--|
|  |  |  |  |  |
|  |  |  |  |  |
|  |  |  |  |  |
|  |  |  |  |  |

|    |  |
|----|--|
| 図番 |  |
|    |  |
|    |  |
|    |  |

