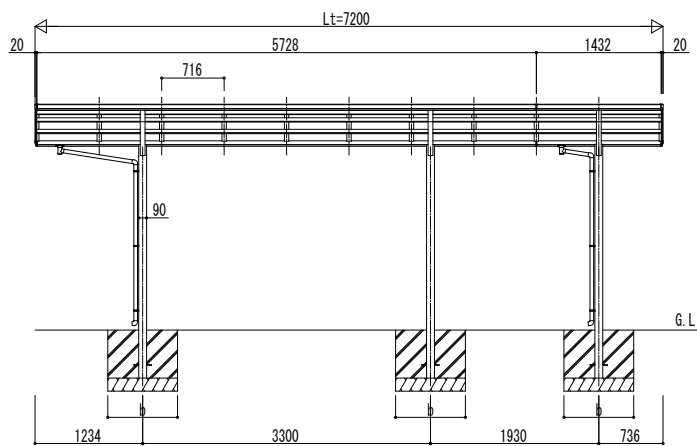

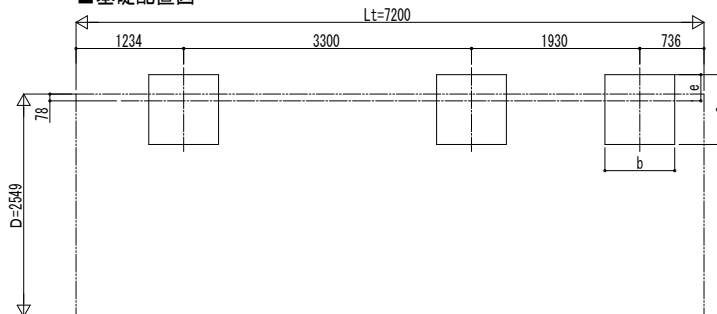


独立基礎の場合

■ 姿図

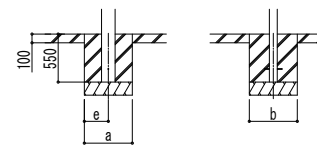


■ 基礎配置図



■ 基礎寸法表

間口呼称	奥行呼称	独立基礎						土間コンクリート考慮基礎							
		地耐力 (kN/m <sup>2</sup> )						地耐力 (kN/m <sup>2</sup> )							
		30		50		100		30		50		100			
a	b	e	a	b	e	a	b	e	a	b	e	a	b	e	
25	57+14	1200	300	1150	300	950	300	650	325	550	275	500	250		



土間コンクリート考慮基礎の場合

変更記事	設計監理
	施工

工事名	照査	担当	作図	尺度	御承認印
カーポットアリュース 600タイプ					
1台用 奥行延長セット 姿図 57・14-25					

図面内容	図番
1台用 奥行延長セット 姿図 57・14-25	
年 月 日	通し図番

YKK  
ap