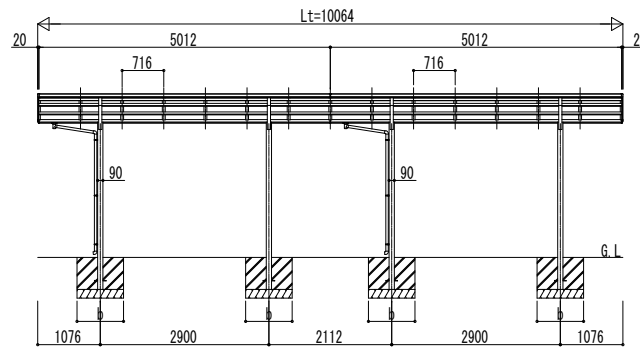
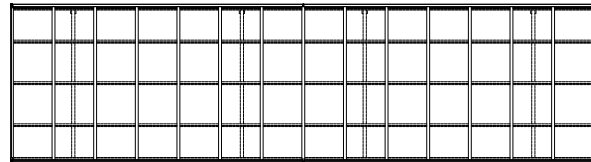


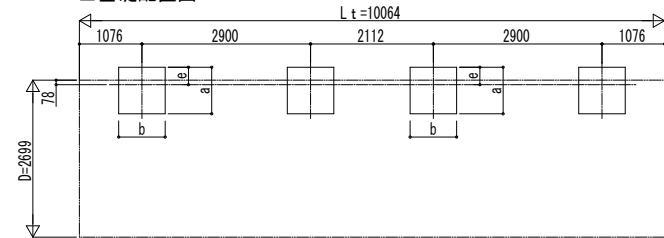
独立基礎の場合



■ 立面図

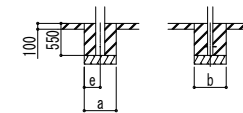


■ 基礎配置図



■ 基礎寸法表

間口呼称	奥行呼称	独立基礎						土間コンクリート考慮基礎					
		地耐力 (kN/m ²)						地耐力 (kN/m ²)					
		30		50		100		30		50		100	
a・b	e	a・b	e	a・b	e	a・b	e	a・b	e	a・b	e		
27	51+51	1200	300	1100	300	950	300	650	325	550	275	500	250



土間コンクリート考慮基礎の場合

変更記事	設計監理
	施工

図面内容	カーポート アリュース 600タイプ 1台用 奥行連結セット 姿図 51・51-27
------	---

工事名	照査	担当	作図	尺度	御承認印	図番
施工						通し図番
年	月	日				