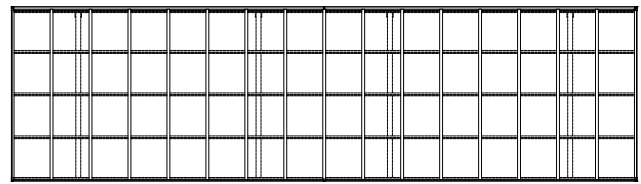
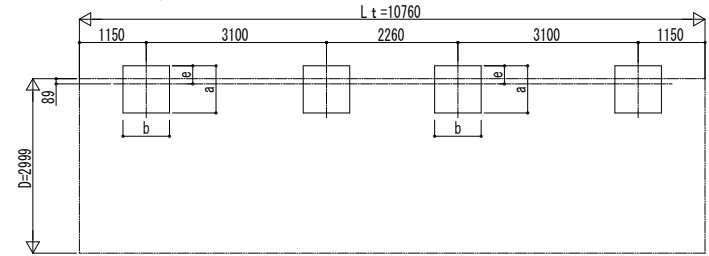


■ 姿図

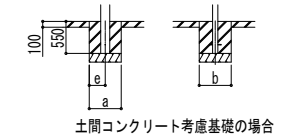


■ 基礎配置図



■ 基礎寸法表

間口呼称	奥行呼称	独立基礎						土間コンクリート考慮基礎					
		地耐力 (kN/m <sup>2</sup> )						地耐力 (kN/m <sup>2</sup> )					
		30		50		100		30		50		100	
a · b	e	a · b	e	a · b	e	a · b	e	a · b	e	a · b	e		
30	54+54	1300	300	1250	300	1050	300	700	350	600	300	550	275



変更記事

---



---



---

設計監理

施工

工事名

工事

図面内容

カーポート アリュース 600タイプ  
1台用 奥行連結セット 姿図 54・54-30

照査

担当

作図

尺度

御承認印

年月日

図番

通し図番