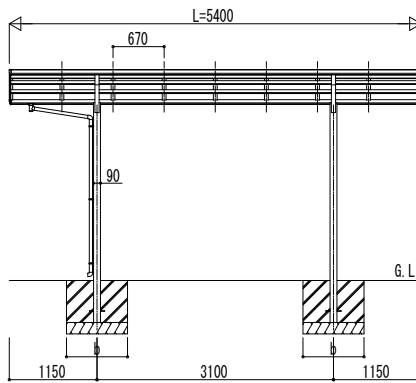
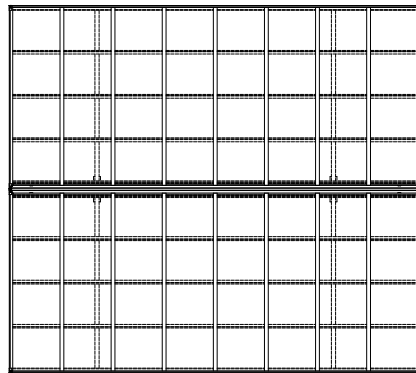
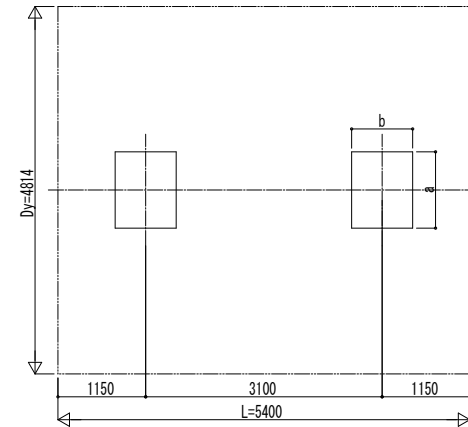


■ 姿図

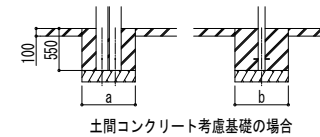


■ 基礎配置図



■ 基礎寸法表

間口呼称奥行呼称	独立基礎			土間コンクリート考慮基礎		
	地耐力 (kN/m <sup>2</sup> )			地耐力 (kN/m <sup>2</sup> )		
	30	50	100	30	50	100
	a・b	a・b	a・b	a・b	a・b	a・b
24+24	54	1200	1100	950	650	650



変更記事	設計監理

工事名	工事
図面内容	カーポート アリュース 600タイプ 1台用 Y台掌セット 姿図 54-24・24

照査	担当	作図	尺度	御承認印

図番
通し図番