
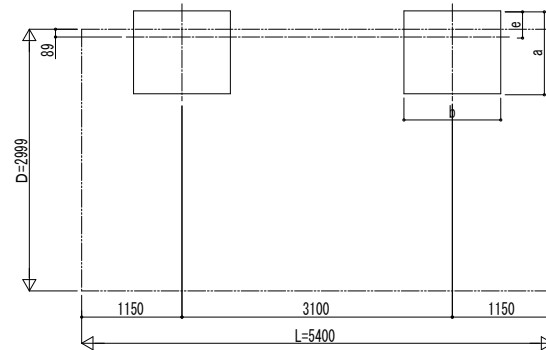


■ 姿図

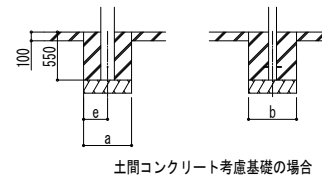


■ 基礎配置図



■ 基礎寸法表

| 間口呼称 奥行呼称 | 独立基礎 | | | | | | 土間コンクリート考慮基礎 | | | | | | |
|--------------|--------------------------|------|-----|------|-----|------|--------------------------|-----|-----|-----|-----|-----|-----|
| | 地耐力 (kN/m ²) | | | | | | 地耐力 (kN/m ²) | | | | | | |
| | 30 | | 50 | | 100 | | 30 | | 50 | | 100 | | |
| a・b | e | a・b | e | a・b | e | a・b | e | a・b | e | a・b | e | | |
| 30 | 54 | 1450 | 300 | 1350 | 300 | 1200 | 300 | 800 | 400 | 700 | 350 | 600 | 300 |



変更記事

設計監理

施工

図面内容

カーポート アリュース Z 750タイプ
1台用 単体セット 姿図 54-30

工事名

工事

照査 担当 作図 尺度 御承認印

図番

通し図番

年 月 日