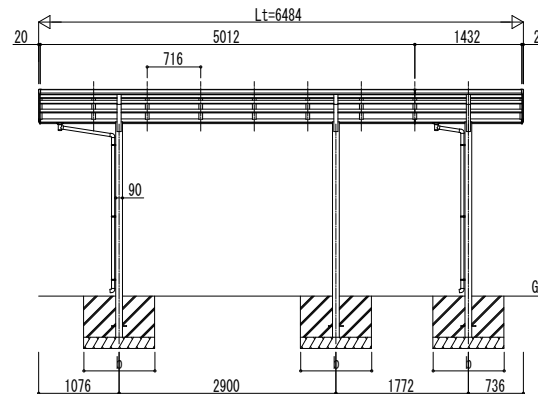
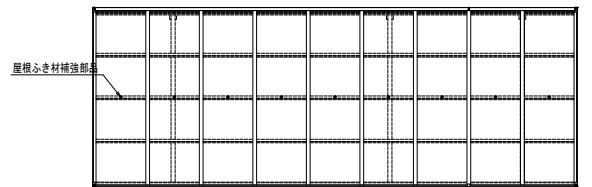
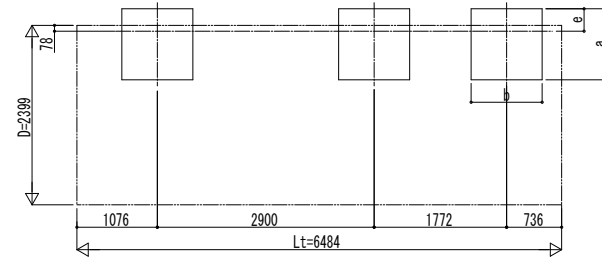


■ 姿図

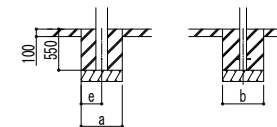


■ 基礎配置図



■ 基礎寸法表

間口呼称	奥行呼称	独立基礎						土間コンクリート考慮基礎					
		30		50		100		30		50		100	
		a · b	e	a · b	e	a · b	e	a · b	e	a · b	e	a · b	e
24	51+14	1250	300	1150	300	1000	300	650	325	550	275	500	250



変更記事	設計監理	工事名	照査	担当	作図	尺度	御承認印	図番
	施工	図面内容					年 月 日	通し図番

工事名	カーポート アリュース Z 750タイプ
図面内容	1台用 奥行延長セット 姿図 51・14-24

図番	YKK AP
通し図番	施工-A1