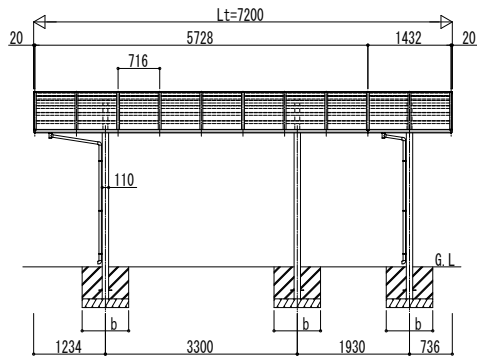

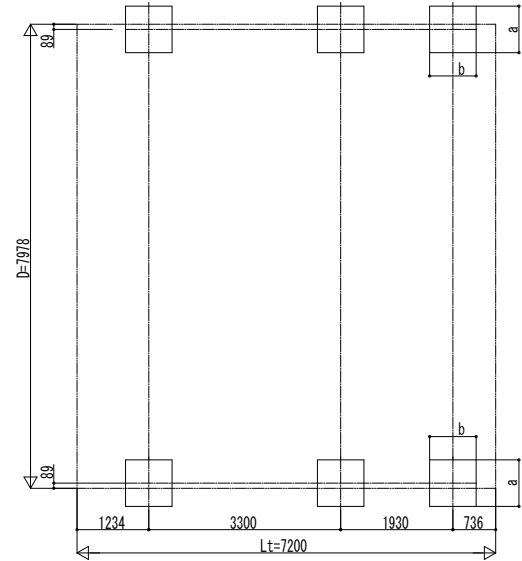


独立基礎の場合

■ 姿図

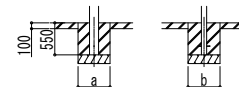


■ 基礎配置図



■ 基礎寸法表

間口呼称	奥行呼称	独立基礎			土間コンクリート考慮基礎		
		地耐力 (kN/m <sup>2</sup> )			地耐力 (kN/m <sup>2</sup> )		
		30	50	100	30	50	100
80	57+14	a・b	a・b	a・b	a・b	a・b	a・b
		1350	1250	1050	650	600	550



土間コンクリート考慮基礎の場合

変更記事	設計監理
	施工

工事名	照査	担当	作図	尺度	御承認印
図面内容					

工事名	3台用 奥行延長セット 姿図 57・14-80
-----	-------------------------

図番	通し図番	年 月 日
----	------	-------