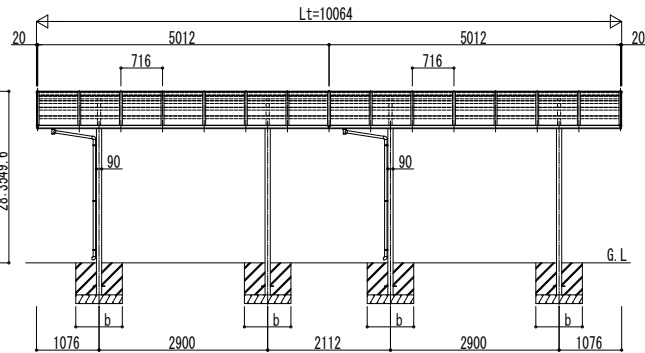

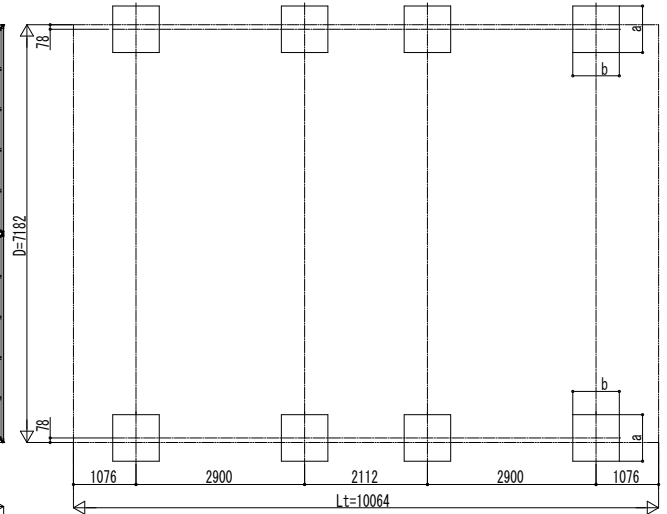


■ 姿図

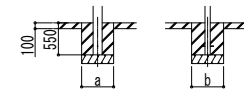


■ 基礎配置図



■ 基礎寸法表

間口呼称	奥行呼称	独立基礎 地耐力 (kN/m ²)			土間コンクリート考慮基礎 地耐力 (kN/m ²)		
		30	50	100	30	50	100
72	51+51	a・b	a・b	a・b	a・b	a・b	a・b
		1150	1050	850	550	500	500



土間コンクリート考慮基礎の場合

変更記事	設計監理
	施工

工事名	照査	担当	作図	尺度	御承認印
図面内容	カーポート アリュース 600タイプ				
3台用 奥行連結セット 姿図 51・51-72					

図番	通し図番