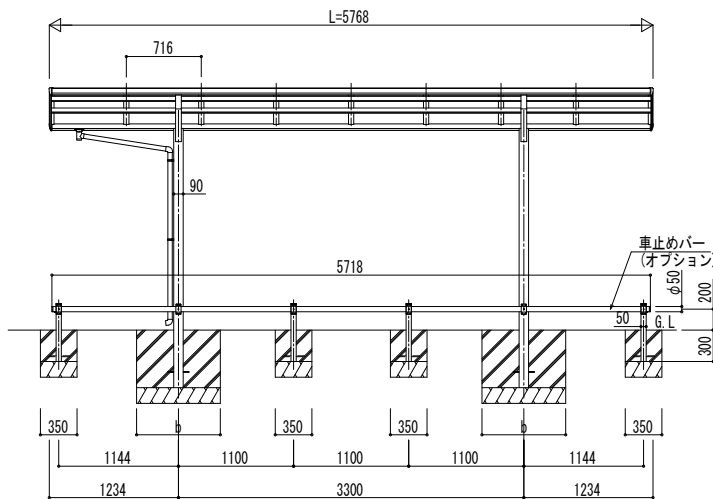

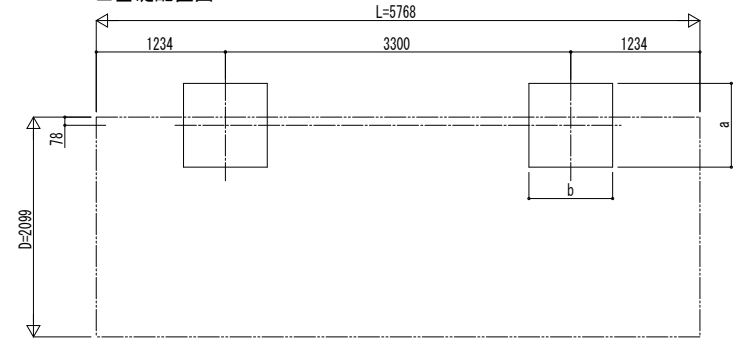


■ 姿図

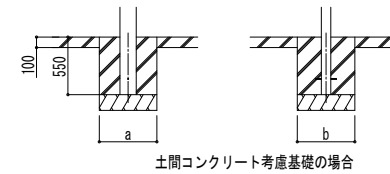


■ 基礎配置図



■ 基礎寸法表

間口呼称	奥行呼称	独立基礎			土間コンクリート考慮基礎		
		地耐力 (kN/m ²)			地耐力 (kN/m ²)		
		30	50	100	30	50	100
21	57	a・b	a・b	a・b	a・b	a・b	a・b
		1150	1050	850	550	500	500



変更記事	設計監理	工事名	照査	担当	作図	尺度	御承認印	図番
	施工	図面内容						通し図番

工事名	図面内容	年月日
サイクルポートアリュース ミニ 600タイプ	単体セット 姿図 57-21 車止めバー付き (オプション)	年 月 日

照査	担当	作図	尺度	御承認印

図番	通し図番