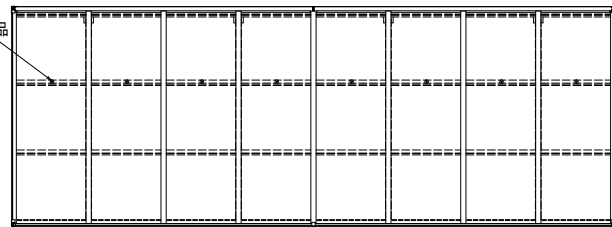
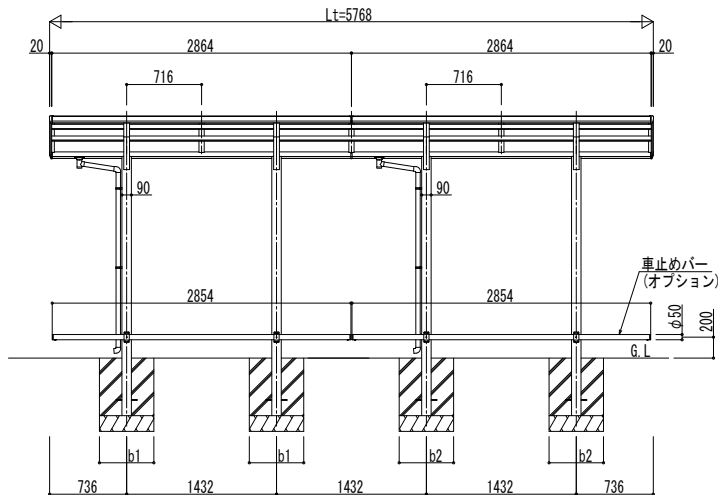
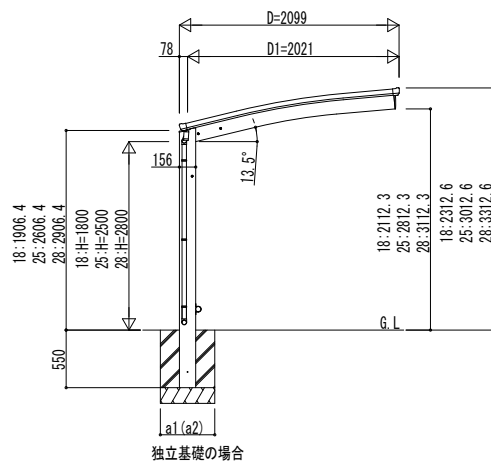
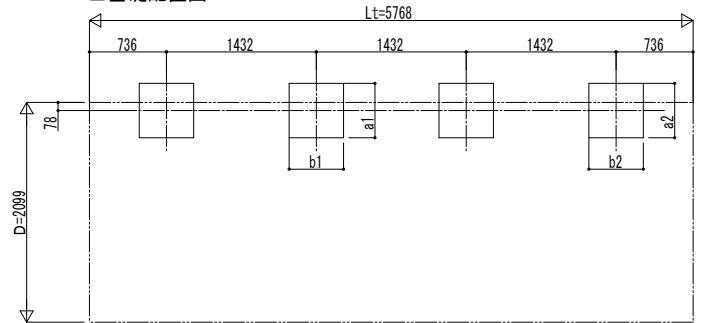


■ 姿図
屋根ふき材補強部品

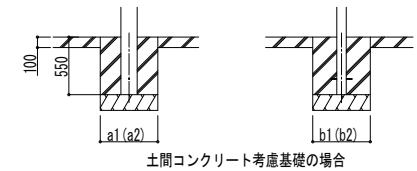


■ 基礎配置図



■ 基礎寸法表

間口呼称	奥行呼称	独立基礎				土間コンクリート考慮基礎									
		地耐力 (kN/m ²)				地耐力 (kN/m ²)									
		30	50	100		30	50	100							
21	29・29	a1・b1	a2・b2	a1・b1	a2・b2	a1・b1	a2・b2	a1・b1	a2・b2	a1・b1	a2・b2	a1・b1	a2・b2	a1・b1	a2・b2
		950	950	850	850	650	650	500	500	500	500	500	500	500	500



変更記事	設計監理
	施工

工事名	照査	担当	作図	尺度	御承認印
図面内容	サイクルポートアリュースZミニ750タイプ 奥行連結セット 姿図 29・29-21 車止めバー付き (オプション)				

図番	年	月	日
通し図番			