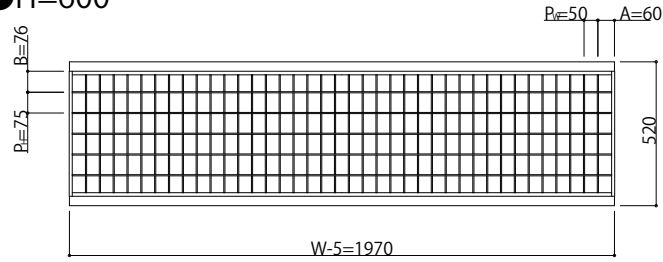


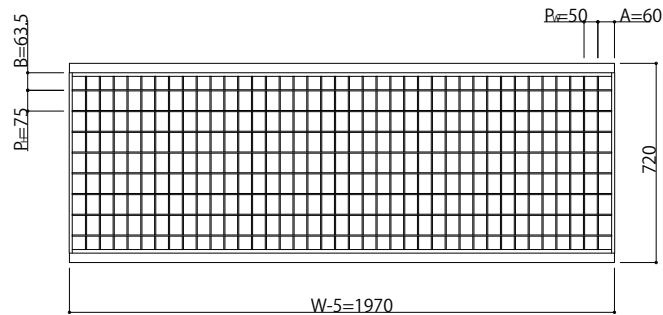
■ 姿図一覧

● H=600



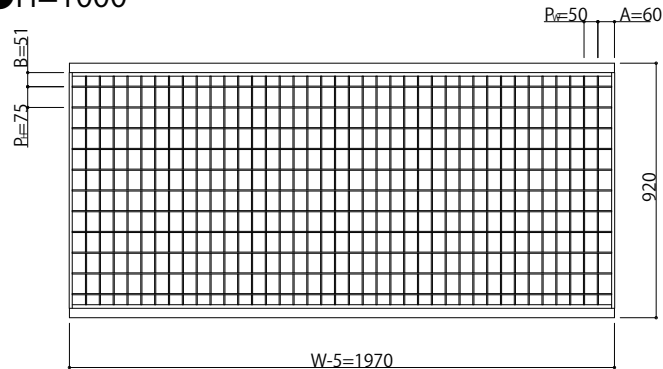
HFE-M2【井桁ピッチ75×50】

● H=800



HFE-M2【井桁ピッチ75×50】

● H=1000



HFE-M2【井桁ピッチ75×50】

変更記事	設計監理	工事名 形材フェンス シンプレオフェンスM2型 姿図一覧	照査	担当	作図	尺度	御承認印 年月日	図番
	施工		図面内容					HFE-C022

