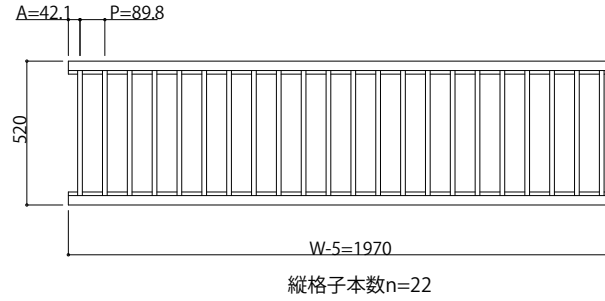
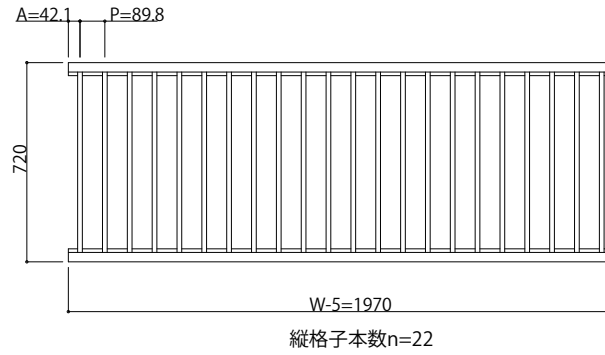


■ 姿図一覧

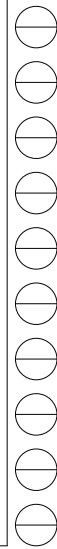
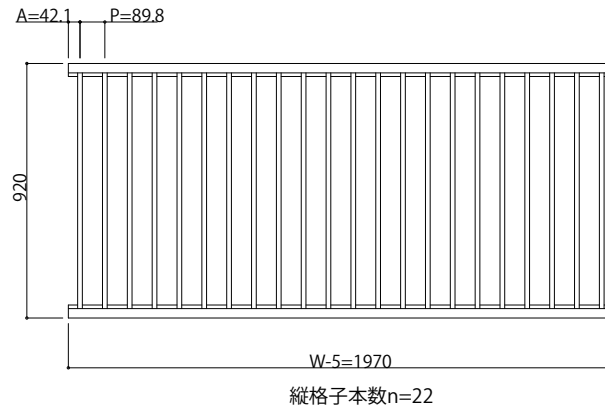
● H=600



● H=800



● H=1000



変更記事	設計監理	工事名	照査	担当	作図	尺度	御承認印	図番
	施工	図面内容					年月日	通し図番
		形材フェンス シンプレオフェンスT1型 姿図一覧					HFE-C023	

