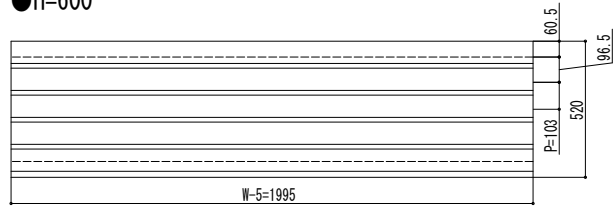
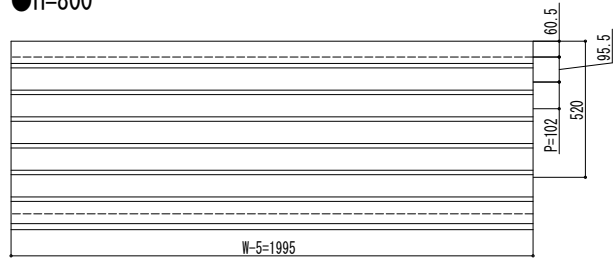


■ 姿図一覧

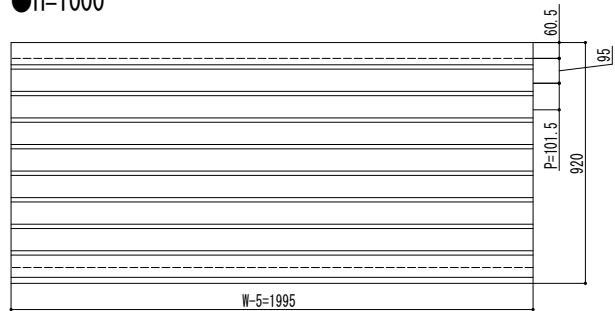
● H=600



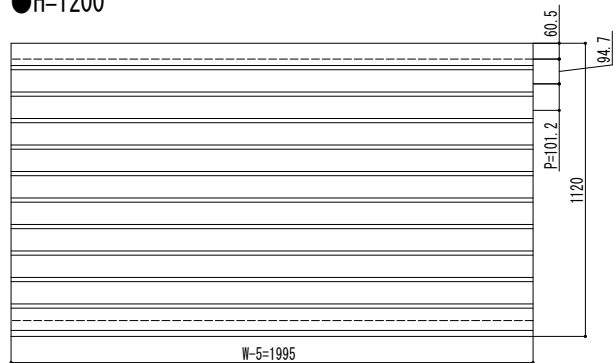
● H=800




● H=1000




● H=1200



● H=1400



● H=1600



変更記事	設計監理
	施工

図面内容	形材フェンス ルシアスフェンス H13型 姿図一覧
------	------------------------------

工事名	工事
照査	担当
作図	尺度

御承認印	図番
HFE-C046	通し図番
年 月 日	