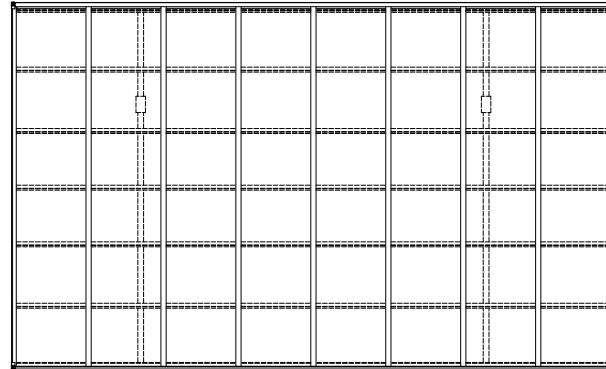
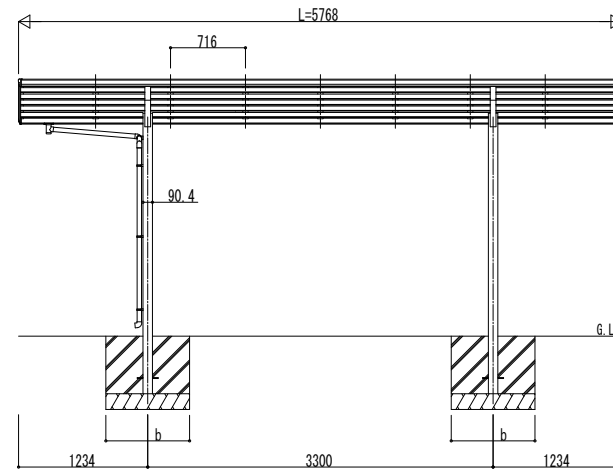
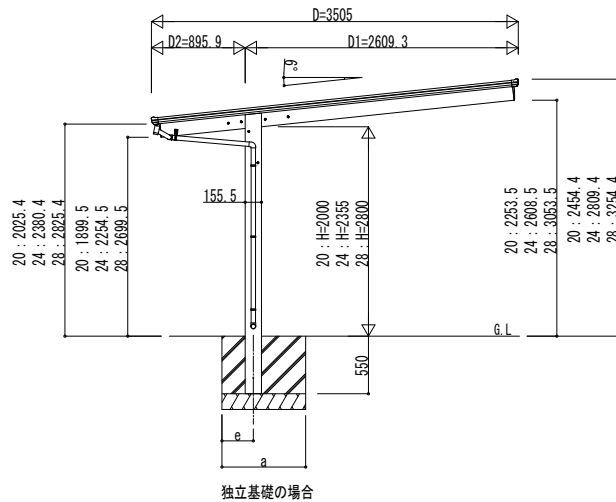
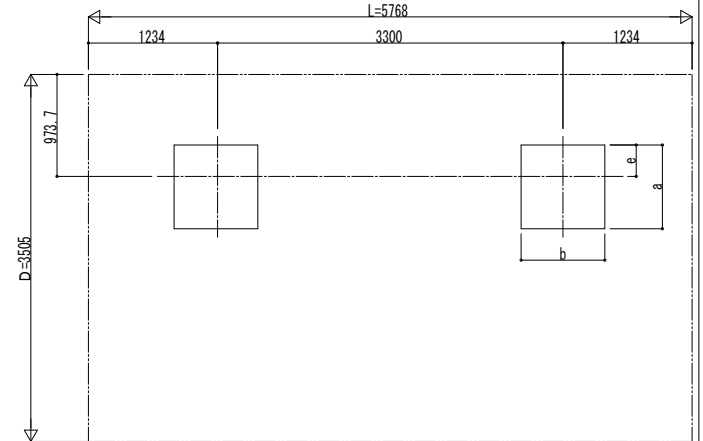


■ 姿図

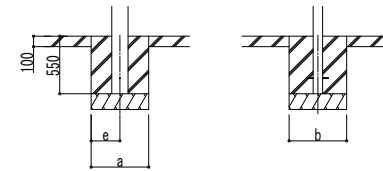


■ 基礎配置図



■ 基礎寸法表

間口呼称	奥行呼称	独立基礎						土間コンクリート考慮基礎 (既設コンクリートに施工)					
		地耐力 (kN/m ²)						地耐力 (kN/m ²)					
		30		50		100		30		50		100	
a · b	e	a · b	e	a · b	e	a · b	e	a · b	e	a · b	e		
2609	57	1260	300	1180	300	1030	300	700	350	630	315	480	240



変更記事	設計監理
	施工

工事名	照査	担当	作図	尺度	御承認印
図面内容	カーポート エフルージュ プラス FIRST				
	600タイプ 単体セット 姿図 57-2609				

図番	図番
通し図番	通し図番
JCN-A-C007	年 月 日