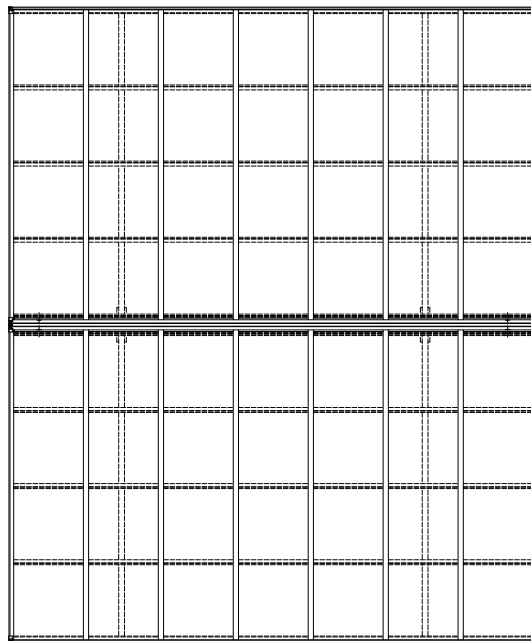
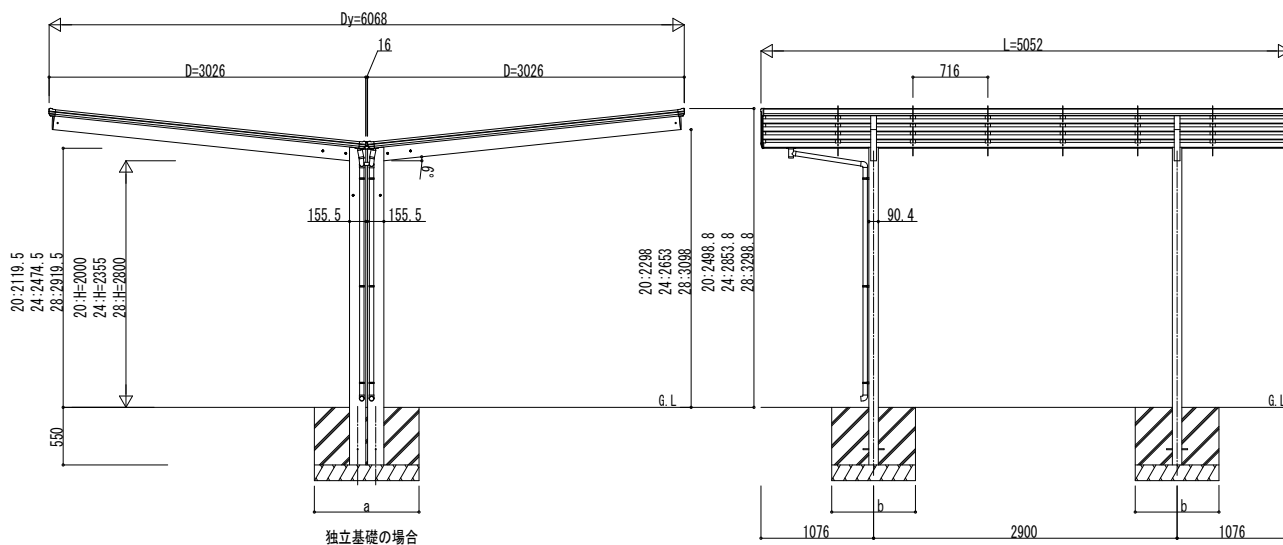
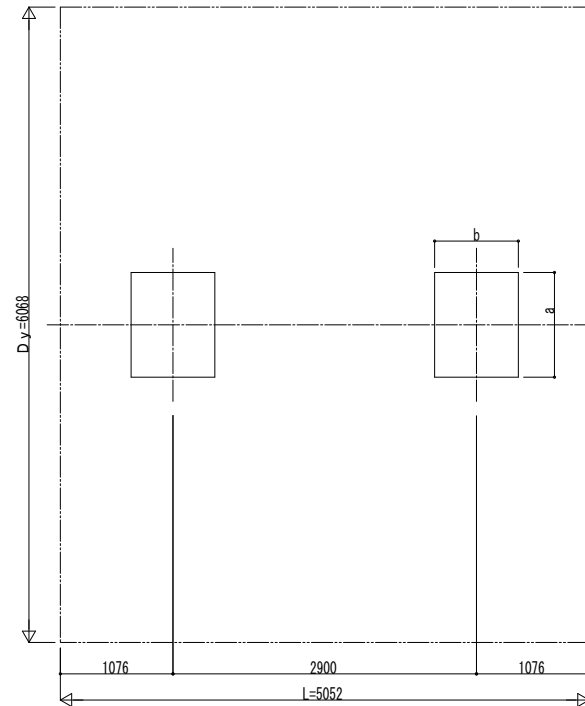


■ 姿図

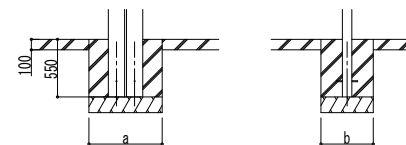


■ 基礎配置図



■ 基礎寸法表

間口呼称	奥行呼称	独立基礎				土間コンクリート考慮基礎 (既設コンクリートに施工)					
		地耐力 (kN/m ²)				地耐力 (kN/m ²)					
		30	50	100		30	50	100			
a · b	e	a · b	e	a · b	e	a · b	e	a · b	e	a · b	e
30	51	1300	800	1300	800	1300	800	700	700	700	700



土間コンクリート考慮基礎の場合

変更記事	設計監理

工事名	
図面内容	カーポート エフルージュ FIRST
	600タイプ Y合掌セット 姿図 51-30・30

照査	
担当	
作図	
尺度	

御承認印	

図番	
通し図番	