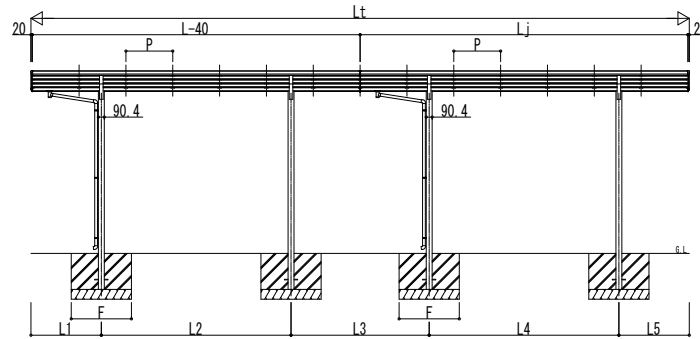
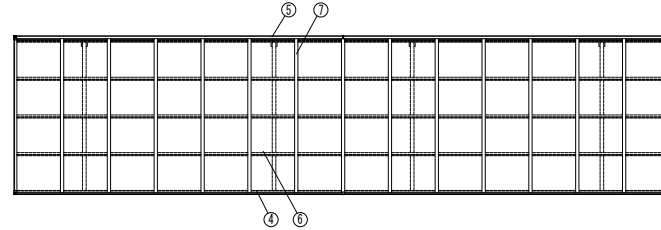
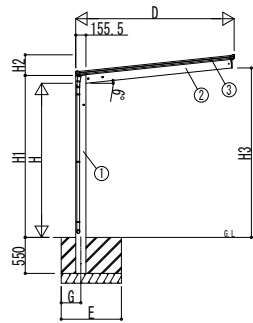


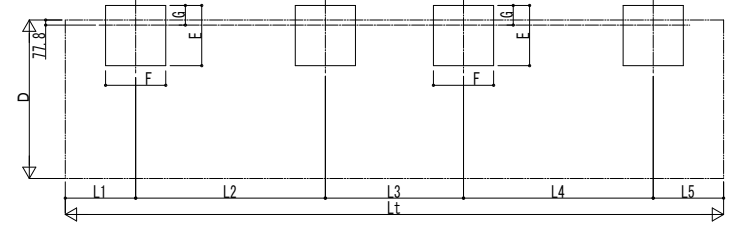
■主要部材材質一覧

主要部材	材質	表面処理
①柱	アルミニウム合金 押出形材	陽極酸化塗装複合被膜
②梁	アルミニウム合金 押出形材	陽極酸化塗装複合被膜
③側枠	アルミニウム合金 押出形材	陽極酸化塗装複合被膜 オレフィン系樹脂 化粧シート貼り
④前枠	アルミニウム合金 押出形材	陽極酸化塗装複合被膜
⑤後枠	アルミニウム合金 押出形材	陽極酸化塗装複合被膜
⑥母屋	アルミニウム合金 押出形材	陽極酸化塗装複合被膜
⑦垂木	アルミニウム合金 押出形材	陽極酸化塗装複合被膜

H: 高さ (G.L~梁下端)  
 Lt: 奥行 (基本+たて連棟)  
 L: 奥行 (基本)  
 Lj: 奥行 (たて連棟)  
 D: 間口  
 H1: G.L~屋根下端  
 H2: 屋根下端~屋根上端  
 H3: G.L~梁下端  
 L1, 4: 柱芯~屋根端部  
 L2, 3: 柱芯々  
 P: 垂木ピッチ  
 E: 基礎 (間口方向)  
 F: 基礎 (奥行方向)  
 G: 基礎 (柱芯~基礎端部)



■基礎配置図



■基礎サイズ表

土間コンクリートを考慮しない場合		長期地耐力=100 kN/m <sup>2</sup>		
カーポートサイズ		E	F	G
標準・ハイルフ	5124・5127・5424・5724	920	920	300
	5130・5427・5430・5727・5730	1080	1080	300

土間コンクリートを考慮する場合		長期地耐力=50 kN/m <sup>2</sup>		
カーポートサイズ		E	F	G
標準・ハイルフ	5124・5127・5424・5724	540	540	270
	5130・5427・5430・5727・5730	650	650	325

■間口-高さ寸法表

カーポートサイズ	D	高さ	H	H1	H2	H3
間口24	2422	標準	2000	2119.5	315.8	2234.5
		ハイルフ	2335	2474.5		
間口27	2724	標準	2000	2119.5	347.6	2621.2
		ハイルフ	2335	2474.5		
間口30	3026	標準	2000	2119.5	379.3	2298
		ハイルフ	2335	2474.5		

■奥行寸法表

カーポートサイズ	Lt	L	Lj	L1	L2	L3	L4	L5	P
奥行51+51	10064	5052	5012	1076	2900	2112	2900	1076	716
奥行54+54	10780	5400	5360	1050	3100	2260	3100	1050	670
奥行51+57	10780	5052	5728	1076	2900	2270	3300	1234	716
奥行57+57	11496	5768	5728	1234	3300	2428	3300	1234	716

変更記事	設計監理
	施工

殿	工事名	照査	担当	作図	尺度	御承認印
殿	図面内容					
	カーポート エフルージュZ FIRST 750タイプ 縦連棟セット					

図番	通し図番
JCS-B-004	
年 月 日	

