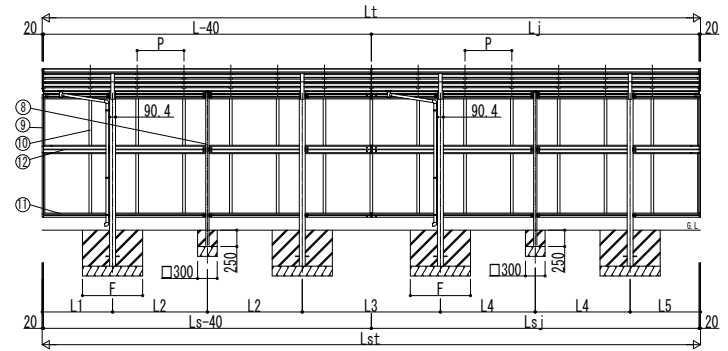
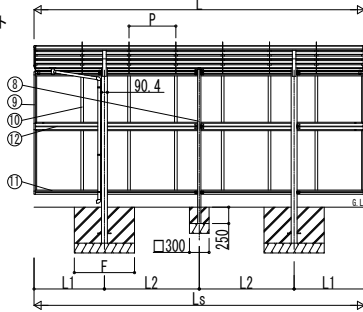
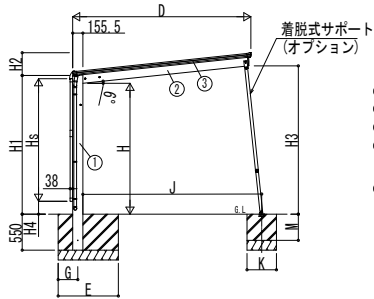
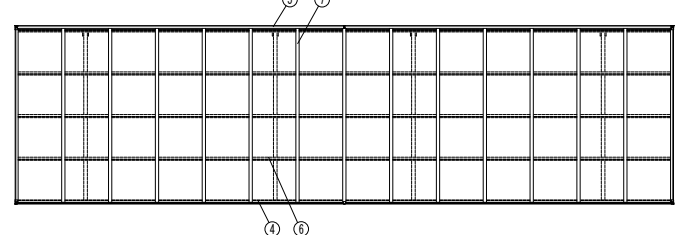
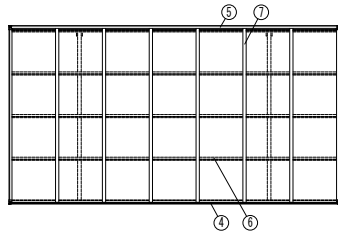
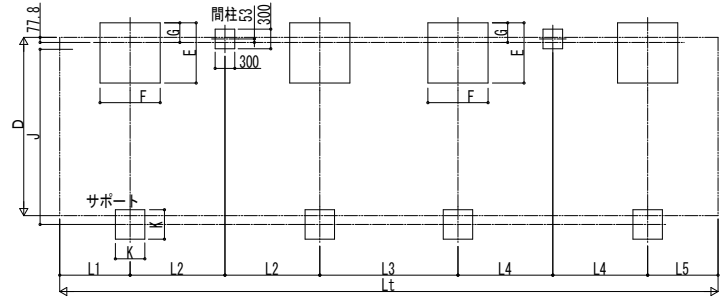
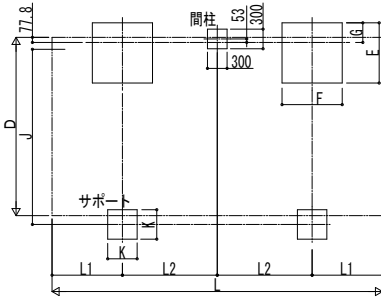


■主要部材材質一覧

主要部材	材質	表面処理
①柱	アルミニウム合金 押出形材	陽極酸化塗装複合被膜
②梁	アルミニウム合金 押出形材	陽極酸化塗装複合被膜
③側枠	アルミニウム合金 押出形材	陽極酸化塗装複合被膜 オレフィン系樹脂 化粧シート 貼り
④前枠	アルミニウム合金 押出形材	陽極酸化塗装複合被膜
⑤後枠	アルミニウム合金 押出形材	陽極酸化塗装複合被膜
⑥母屋	アルミニウム合金 押出形材	陽極酸化塗装複合被膜
⑦垂木	アルミニウム合金 押出形材	陽極酸化塗装複合被膜
⑧間柱	アルミニウム合金 押出形材	陽極酸化塗装複合被膜
⑨サイドパネル側枠	アルミニウム合金 押出形材	陽極酸化塗装複合被膜
⑩サイドパネルたて	アルミニウム合金 押出形材	陽極酸化塗装複合被膜
⑪サイドパネル上下	アルミニウム合金 押出形材	陽極酸化塗装複合被膜
⑫サイドパネル中継	アルミニウム合金 押出形材	陽極酸化塗装複合被膜

- H: 高さ (G.L~梁下端)
- Hs: サイドパネル高さ
- Lt: 奥行 (基本+たて連棟)
- L: 奥行 (基本)
- Lj: 奥行 (たて連棟)
- Lst: サイドパネル長さ (基本+たて連棟)
- ls: サイドパネル長さ (基本)
- lsj: サイドパネル長さ (たて連棟)
- D: 間口
- H1: G.L~屋根下端
- H2: 屋根下端~屋根上端
- H3: G.L~梁下端
- H4: G.L~サイドパネル下端
- L1, 5: 柱芯~屋根端部
- L2~4: 柱芯々
- P: 垂木ピッチ
- E: 基礎 (間口方向)
- F: 基礎 (奥行方向)
- J: 柱端部~サポート受け芯
- K: 基礎 (サポート間口・奥行)
- M: 基礎 (サポート深さ)

■基礎配置図



■サイドパネル高さ寸法表

サイドパネル高さ	高さ	Hs	H4
08	標準	836	1234
	ハイルーフ	-	1589
10	標準	1036	1034
	ハイルーフ	-	1389
17	標準	1673	397
	ハイルーフ	-	752
19	標準	1873	197
	ハイルーフ	-	552
21	標準	2073	-
	ハイルーフ	-	352

■間口-高さ寸法表

カーポートサイズ	D	高さ	H		H1	H2	H3	J
			標準	ハイルーフ				
間口24	2422	標準	2000	2119.5	315.8	-	2234.5	2425.5
			2355	2474.5				
間口27	2724	標準	2000	2119.5	347.6	-	2266.2	2731.2
			2355	2474.5				
間口30	3026	標準	2000	2119.5	379.3	-	2298	3036.8
			2355	2474.5				

■奥行寸法表 (基本)

カーポートサイズ	L	L1	L2	Ls	P
奥行51	5052	1076	1450	5052	716
奥行54	5400	1150	1550	5400	670
奥行57	5768	1234	1650	5768	716

■奥行寸法表 (たて連棟)

カーポートサイズ	Lt	L	Lj	L1	L2	L3	L4	L5	Lst	ls	lsj	P
奥行51+51	10064	5052	5012	1076	1450	2112	1450	1076	10064	5052	5012	716
奥行54+54	10760	5400	5360	1050	1550	2260	1550	1050	10760	5400	5360	670
奥行51+57	10780	5052	5728	1076	1450	2270	1650	1234	10780	5052	5728	716
奥行57+57	11496	5768	5728	1234	1650	2428	1650	1234	11496	5768	5728	716

■基礎サイズ表

土間コンクリートを考慮しない場合	長期耐力力=100 kN/m ²					
	カーポートサイズ	E	F	G	M	
標準・ハイルーフ	5124・5127・5424・5724	920	920	300	450	400
	5130・5427・5430・5727・5730	1080	1080	300	450	400

土間コンクリートを考慮する場合	長期耐力力=50 kN/m ²					
	カーポートサイズ	E	F	G	M	
標準・ハイルーフ	5124・5127・5424・5724	540	540	270	370	250
	5130・5427・5430・5727・5730	650	650	325	370	250

変更記事	設計監理	工事名	照査	担当	作図	尺度	御承認印	図番
	施工							図面内容
		カーポート エフルージュZ FIRST					JCS-B-008	
		750タイプ サイドパネル						