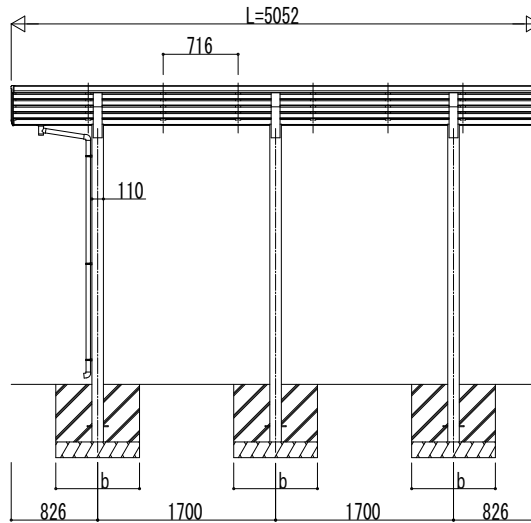

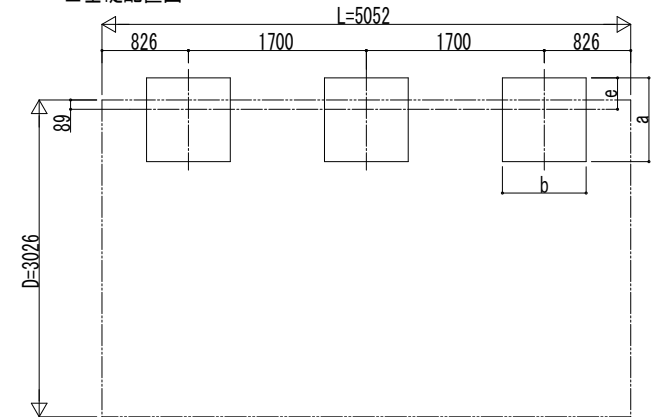


■ 姿図

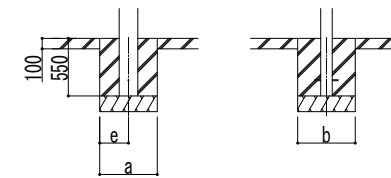


■ 基礎配置図



■ 基礎寸法表

間口呼称	奥行呼称	独立基礎						土間コンクリート考慮基礎 (既設コンクリートに施工)						
		地耐力 (kN/m ²)						地耐力 (kN/m ²)						
		30		50		100		30		50		100		
a	b	e	a	b	e	a	b	e	a	b	e	a	b	e
30	51	1170	300	1090	300	930	300	700	350	540	270	540	270	



土間コンクリート考慮基礎の場合

変更記事	設計監理

工事	照査	担当	作図	尺度	御承認印

図面内容	エフルージュ FIRST 片側支持式 1500タイプ 単体セット 姿図 51-30
------	--

図番	
通し図番	
年 月 日	
JCS-F-C003	