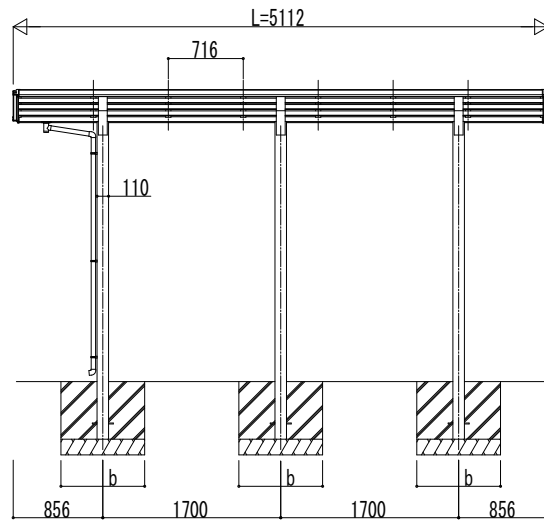

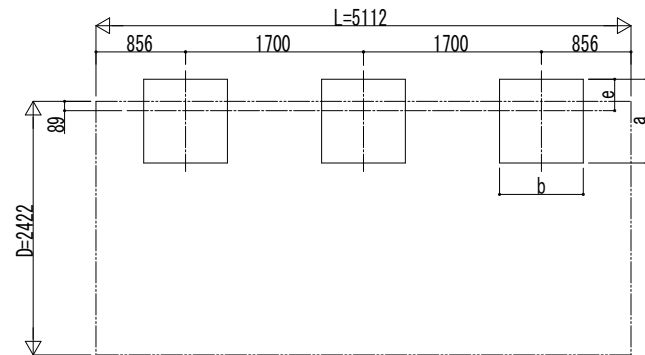


独立基礎の場合

■ 姿図

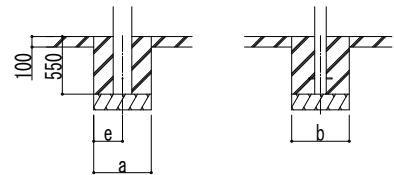


■ 基礎配置図



■ 基礎寸法表

間口呼称	奥行呼称	独立基礎						土間コンクリート考慮基礎 (既設コンクリートに施工)					
		地耐力 (kN/m <sup>2</sup> )						地耐力 (kN/m <sup>2</sup> )					
		30		50		100		30		50		100	
a	b	a	b	a	b	a	b	a	b	a	b		
24	51	1170	300	1090	300	930	300	700	350	540	270	540	270



土間コンクリート考慮基礎の場合

変更記事	設計監理

工事名	
図面内容	エフルージュ FIRST 片側支持式 1500タイプ 単体セット ハイデザイン 姿図 51-24

照査	担当	作図	尺度	御承認印

図番	
通し図番	
年 月 日	
JCS-F-C006	