
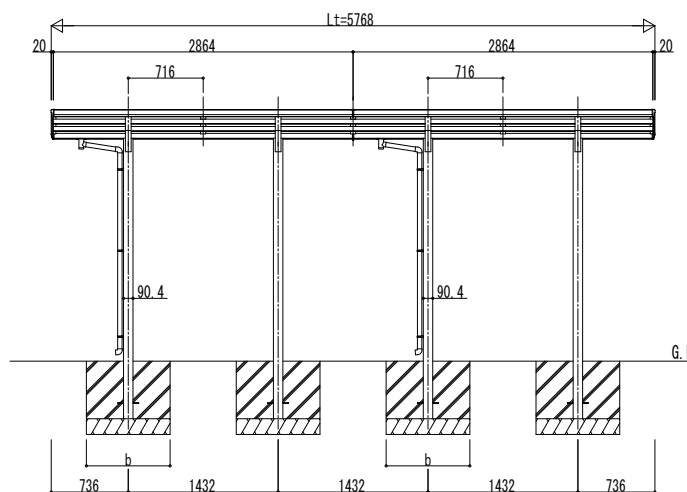
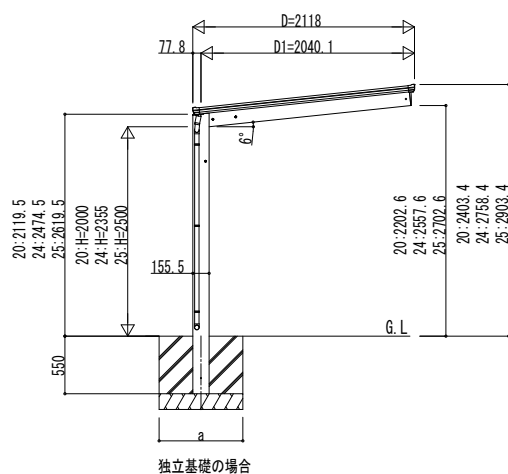
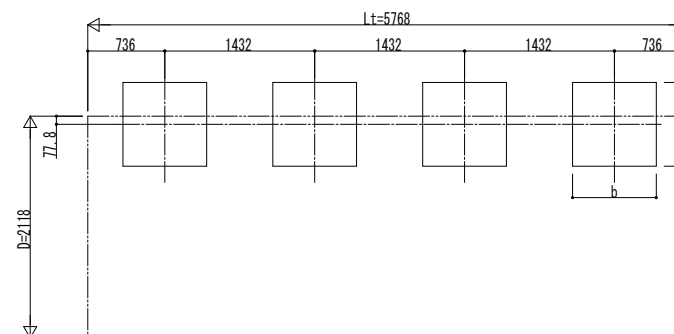


■ 姿図

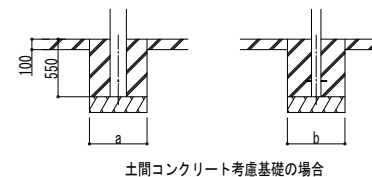


■ 基礎配置図



■ 基礎寸法表

間口呼称	奥行呼称	独立基礎			土間コンクリート考慮基礎 (既設コンクリートに施工)		
		地耐力 (kN/m ²)			地耐力 (kN/m ²)		
		30	50	100	30	50	100
21	29	a · b	a · b	a · b	a · b	a · b	a · b
		730	610	470	470	470	470



変更記事	設計監理
	施工

工事名	600タイプ 奥行連結セット 姿図 29・29-21
図面内容	自転車置場 エフルージュ ミニ FIRST

照査	担当	作図	尺度	御承認印
				JDS-A-C013

図番	YKK AP
通し図番	® 施工-A1

