
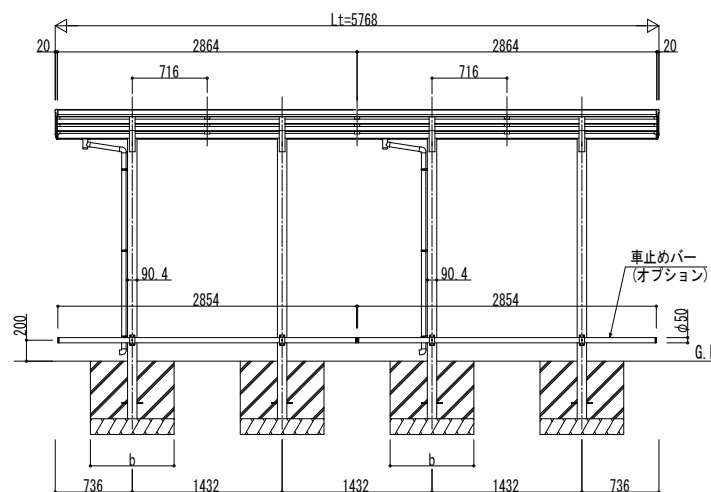
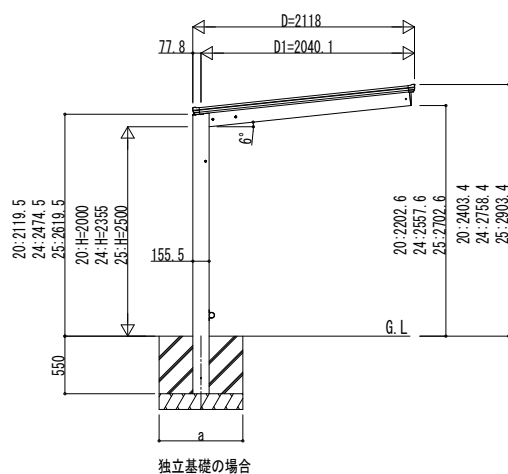
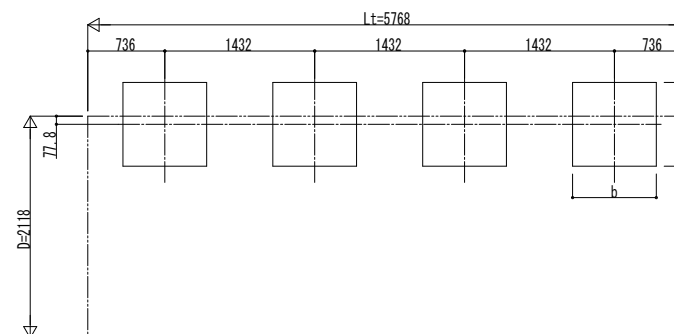


■ 姿図

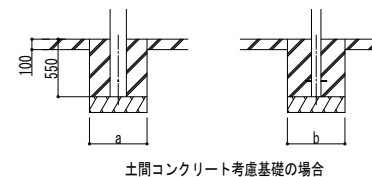


■ 基礎配置図



■ 基礎寸法表

間口呼称	奥行呼称	独立基礎			土間コンクリート考慮基礎 (既設コンクリートに施工)		
		地耐力 (kN/m ²)			地耐力 (kN/m ²)		
		30	50	100	30	50	100
21	29	a・b	a・b	a・b	a・b	a・b	a・b
		730	610	470	470	470	470



変更記事	設計監理
	施工

工事名	照査	担当	作図	尺度	御承認印
図面内容	自転車番場 エフルージュ ミニ FIRST 600タイプ				
概説	奥行連結セット 姿図 29・29-21 車止めバー付き (オプション)				

図番	JDS-A-C028
通し図番	年 月 日